



Confirmar Parcelamento Cartão Crédito/Débito

Esta funcionalidade tem como objetivo confirmar o parcelamento do cartão de crédito ou débito, podendo ser acessada no caminho: [Gsan](#) > [Cobrança](#) > [Cartão de Crédito/Débito](#) > Confirmar Parcelamento Cartão Crédito/Débito.

Verifica existência da matrícula do imóvel

- Caso a matrícula do imóvel informada não exista no sistema, será exibida a mensagem “Matrícula inexistente”.

Verifica existência de parcelamentos para o imóvel

- Caso não existam parcelamentos para o imóvel, será exibida a mensagem “O imóvel não possui parcelamento de débitos”.

Verifica existência do cliente

- Caso o código do cliente não exista na tabela CLIENTE, exibir a mensagem “Cliente inexistente” e retornar para o passo correspondente no fluxo principal.

Mês/Ano menor ou igual Mês/Ano Corrente

- Caso o mês/ano informado seja menor ou igual a mês/ano corrente ou mês/ano seja inválido, será exibida a mensagem “Mês/Ano de validade do cartão de crédito informado está inválido”.

Alerta Parcelamento Com Parcela Paga

- Caso o parcelamento já tenha parcela paga, exibe um alerta com a seguinte mensagem “Foram cobradas « xxxxxxxx » prestações deste parcelamento, Confirma?” (OK ou CANCELA), caso o usuário selecione OK, o sistema continua o processamento.

Parcelamento Sem Débito a Cobrar

- Caso o parcelamento não tenha debito a cobrar, será exibida a mensagem “Débito do Parcelamento selecionado foi « xxxxxxx »”.

Parcelamento Com Pagamento de Cartão de Crédito Já Informado

- Caso o parcelamento já tenha informação de cartão de crédito, será exibida a mensagem “Parcelamento já foi confirmado para pagamento de cartão de crédito”.

Somatório Inválido

- Caso o somatório dos cartões esteja maior ou menor que o valor total do parcelamento, será exibida a mensagem “Valor informado para os cartões de crédito está inválido” + menor ou maior “que o valor principal”.

Verifica validade da data

- Caso a data informada esteja inválida, será exibida a mensagem “Data Inválida”.
- Caso a data informada seja maior que a data corrente, será exibida a mensagem “Data deve menor ou igual a data corrente”.
- Caso a data informada seja menor que a data da confirmação menos a quantidade de dias do float, será exibida a mensagem “Data informada não é data válida para baixa de pagamento”.

Verifica dia útil



- Caso a data calculada não seja um dia útil e esteja na tabela de feriados nacionais, adicionar 1 dia a data até a obtenção de um dia útil.

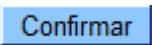
Verifica juros de parcelamento

- Caso o débito a cobrar do parcelamento seja de juros, não exibe na lista de débitos a cobrar nem adiciona ao valor total a ser pago.

Quantidade de Parcelas Informadas Inválida

- Caso a quantidade de parcelas informadas seja mais que a quantidade que falta cobrar, será exibida a mensagem “Quantidade Informada maior que a quantidade de parcelas que faltam ser cobradas, seleciona o débito a cobrar”.
- Caso a quantidade de parcelas informadas seja igual a quantidade que falta cobrar, será exibida a mensagem “Quantidade Informada representa o restante do débito, seleciona o débito a cobrar”.

Marque a opção referente à modalidade do cartão (Crédito ou Débito). Em seguida, informe a matrícula do imóvel, ou clique no botão , link [Pesquisar Imóvel](#), para selecionar a matrícula desejada. A identificação do imóvel será exibida no campo ao lado. Para apagar o conteúdo do campo, clique no botão  ao lado do campo em exibição.



Após serem informados, obrigatoriamente, a modalidade do cartão e a matrícula do imóvel, clique no botão .

Gsan -> Cobranca -> Cartao de Credito/Debito -> Confirmar Parcelamento Cartao de Credito



Confirmar Pagamento Cartão de Crédito/Débito

Para confirmar o pagamento de débitos por meio de cartão de crédito/débito informe os dados abaixo:



Modalidade:* ☐ Crédito ☐ Débito

Matrícula do Imóvel:*  

Preenchimento dos Campos

Campo	Preenchimento dos Campos
Modalidade(*)	Campo obrigatório - Marque a opção referente à modalidade do cartão (Crédito ou Débito).
Matrícula do Imóvel(*)	<p>Campo obrigatório - Informe a matrícula do imóvel, ou clique no botão , link Pesquisar Imóvel, para selecionar a matrícula desejada. A identificação do imóvel será exibida no campo ao lado.</p> <p>Para apagar o conteúdo do campo, clique no botão  ao lado do campo em exibição.</p>

Funcionalidade dos Botões

Botão	Descrição da Funcionalidade
	Ao clicar neste botão, o sistema permite consultar um dado nas bases de dados, link Pesquisar Imóvel .
	Ao clicar neste botão, o sistema apaga o conteúdo do campo em exibição.
<input type="button" value="Desfazer"/>	Ao clicar neste botão, o sistema desfaz o último procedimento realizado.
<input type="button" value="Cancelar"/>	Ao clicar neste botão, o sistema cancela a operação e retorna à tela principal.
<input type="button" value="Registrar"/>	Ao clicar neste botão, o sistema comanda a confirmação do parcelamento com o cartão de crédito/débito.

Clique [aqui](#) para retornar ao Menu Principal do GSAN

From:

<https://www.gsan.com.br/> - Base de Conhecimento de Gestão Comercial de Saneamento

Permanent link:

https://www.gsan.com.br/doku.php?id=ajuda:cobranca:confirmar_parcelamento_cartao_de_credito&rev=1440787352

Last update: **31/08/2017 01:11**

