



Consultar Comandos de Negativação


Esta funcionalidade descreve os procedimentos necessários para a consulta dos comandos de negativação. Ao final, devemos ter visualizados alguns comandos de negativação para consulta, conforme os tipos de comando selecionados.

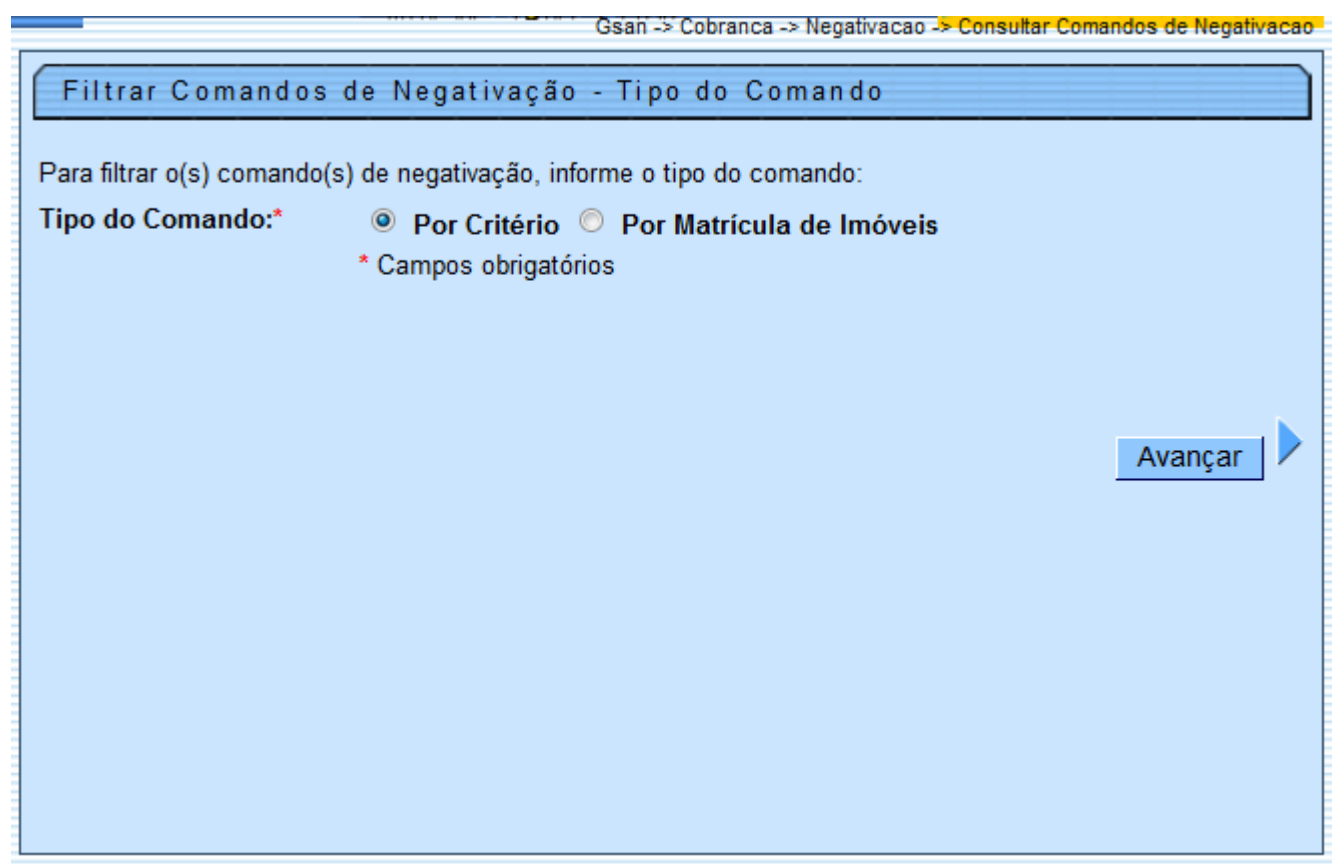
A funcionalidade pode ser acessada no caminho [Gsan](#) > [Cobranca](#) > [Negativação](#) > Consultar Comandos de Negativação.


O usuário seleciona a opção “Consultar Comandos de Negativação”, e o sistema exibe a tela inicial, contendo as seguintes opções de consulta de comandos:


- Por Critério;
- Por Matrícula de Imóveis.

Opção: Por Critério

Veremos a seguir os procedimentos utilizando a opção “Por Critério”. Marque a opção e clique no botão [Avançar](#) .



Ao clicar na opção “Por Critério” e no botão [Avançar](#) , o sistema exibe a tela “Filtrar Comandos de Negativação - Por Critério”, conforme abaixo. Informe os parâmetros que julgar necessários e clique

no botão .

Gsan -> Cobrança -> Negativação -> Consultar Comandos de Negativação

Filtrar Comandos de Negativação - Por Critério


Para filtrar o(s) comando(s) de negativação, informe os dados abaixo:

Negativador:

Título:

☒ Iniciando pelo texto ☐ Contendo o texto

Comando Simulado: ☐ Sim ☐ Não ☒ Todos

Cliente: 



Tipo de Relação:



Grupo de Cobrança: GRUPO 01
GRUPO 02



Gerência Regional: AFOGADOS DA INGAZEIRA
AGRESTE CENTRAL - CARUARU



Unidade Negócio: CAS AGRESTE CENTRAL(CARUARU)
CAS AGRESTE MERIDIONAL(GARANHUNS)



Localidade Pôlo:



Localidade Inicial:  

Sector Comercial Inicial:  



Localidade Final:  

Sector Comercial Final:  

Período de Geração do Comando:  a  dd/mm/aaaa

Período de Execução do Comando:  a  dd/mm/aaaa

Período de Referência do Débito: a mm/aaaa

Período de Vencimento do Débito:  a  dd/mm/aaaa

Intervalo de Valor do Débito: a









Intervalo de Número de Contas: a






Recebeu Carta de Parcelamento em Atraso: ☐ Sim ☒ Não

Situação do Comando: ☒ Todos ☐ Executados ☐ Não Executados

Exige ao Menos uma Conta em Nome do Cliente Negativado: ☐ Sim ☐ Não ☒ Todos

Preenchimento dos Campos

Campo	Preenchimento dos Campos
Negativador	Selecione uma das opções disponibilizadas pelo sistema.
Título	Informe o título ou parte do título e marque uma das opções: Iniciando pelo texto; Contendo o texto.
Comando Simulado	Informe "Sim" para filtrar os comando "simulados", caso contrário, marque a opção "Não", ou para filtrar ambas as opções, marque em "Todos".
Cliente	Informe o código do cliente, ou clique no botão  , link Pesquisar Cliente , para selecionar o cliente desejado. O nome será exibido no campo ao lado. Para apagar o conteúdo do campo, clique no botão  sob o campo em exibição.
Tipo de Relação	Selecione uma das opções disponibilizadas pelo sistema.
Grupo de Cobrança	Caso este campo seja informado, o sistema desabilita os seguintes campos: Gerência Regional; Unidade de Negócio.
Gerência Regional	Caso este campo seja informado, o sistema desabilita o campo "Grupo de Cobrança". Para selecionar um item, clique sobre o item desejado. Para selecionar mais de um item, mantenha a tecla "Ctrl" pressionada e clique nas demais opções desejadas.
Unidade de Negócio	Caso este campo seja informado, o sistema desabilita o campo "Grupo de Cobrança". Para selecionar um item, clique sobre o item desejado. Para selecionar mais de um item, mantenha a tecla "Ctrl" pressionada e clique nas demais opções desejadas.
Localidade Polo:	
Localidade Inicial	Informe o código da localidade, ou clique no botão  , link Pesquisar Localidade , para selecionar a localidade desejada. O nome será exibido no campo ao lado. Para apagar o conteúdo do campo, clique no botão  ao lado do campo em exibição.
Setor Comercial Inicial	Informe o código do setor comercial, ou clique no botão  , link Pesquisar Setor Comercial , para selecionar o setor desejado. O nome será exibido no campo ao lado. Para apagar o conteúdo do campo, clique no botão  ao lado do campo em exibição.
Localidade Final	Informe o código da localidade, ou clique no botão  , link Pesquisar Localidade , para selecionar a localidade desejada. O nome será exibido no campo ao lado. Para apagar o conteúdo do campo, clique no botão  ao lado do campo em exibição.

Campo	Preenchimento dos Campos
Setor Comercial Final	Informe o código do setor comercial, ou clique no botão  , link Pesquisar Setor Comercial , para selecionar o setor desejado. O nome será exibido no campo ao lado. Para apagar o conteúdo do campo, clique no botão  ao lado do campo em exibição.
Período de Geração do Comando	Informe as datas referentes ao período de geração do comando, no formato dd/mm/aaaa (dia, mês, ano), ou clique no botão  , link Pesquisar Data - Calendário , para selecionar as datas desejadas.
Período de Execução do Comando	Informe as datas referentes ao período de execução do comando, no formato dd/mm/aaaa (dia, mês, ano), ou clique no botão  , link Pesquisar Data - Calendário , para selecionar as datas desejadas.
Período de Referência do Débito	Informe as datas referentes ao período de referência do débito, no formato mm/aaaa (mês, ano).
Período de Vencimento do Débito	Informe as datas referentes ao período de vencimento do débito, no formato dd/mm/aaaa (dia, mês, ano), ou clique no botão  , link Pesquisar Data - Calendário , para selecionar as datas desejadas.
Intervalo de Valor do Débito	Informe o intervalo de valor do débito a ser filtrado.
Intervalo de Número de Contas	Informe o intervalo de número de contas a ser filtrado.
Recebeu Carta de Parcelamento em Atraso	Selecione a opção “Sim” para filtrar os comandos de clientes que receberam cartas de parcelamento em atraso, caso contrário, informe a opção “Não”.
Situação do Comando	Selecione a opção “ Executados ” para filtrar os comandos já executado; ou a opção “ Não Executados ” para filtrar os comandos que ainda não foram executados; ou “ Todos ” para filtrar ambas as opções.
Exige ao Menos uma Conta em Nome do Cliente Negativado	Selecione a opção “Sim” para filtrar o comando de cliente com ao menos uma conta em nome do cliente negativado, caso contrário, informe a opção “Não”; ou marque em “Todos” para filtrar ambas as opções.

Como resultante dos parâmetros informados no filtro, o sistema exibe a tela abaixo, contendo os comandos por critério que atenderam a esses parâmetros.

Consulta Comandos de Negativação - Por Critério

Comandos de Negativação Por Critério:

Título	Simulação	Data e Hora de Geração do Comando	Data e Hora de Execução do Comando	Usuário Responsável	Situação do Comando
OUTUBRO 2009 - QUINTO comandado	Sim	2009-10-30 14:54:17.692	2009-10-31 19:38:35.353	MARIA DAS GRACAS L A FERREIRA	Realizado
Novembro 2009 - primeiro SPC	Sim	2009-11-20 15:17:46.914	2009-11-22 22:06:13.054	MARIA DAS GRACAS L A FERREIRA	Realizado
Novembro 2009 - primeiro SPC	Não	2009-11-23 11:31:01.695	2009-11-23 15:12:32.762	MARIA DAS GRACAS L A FERREIRA	Realizado
JANEIRO 2010 PRIMEIRO COMANDO SPC	Não	2010-01-08 10:36:53.13	2010-01-08 18:40:08.712	MARIA DAS GRACAS L A FERREIRA	Realizado
DEZEMBRO PRIMEIRO COMANDO SPC	Não	2009-12-18 11:31:35.564	2009-12-21 09:37:09.561	MARCOS ANTONIO F.DOS SANTOS	Realizado
MARCO 2010 PRIMEIRO COMANDO SPC	Não	2010-03-04 14:32:34.954	2010-03-06 09:09:33.739	MARIA DAS GRACAS L A FERREIRA	Realizado
FEVEREIRO 2010 PRIMEIRO COMANDO SPC	Não	2010-02-05 17:18:38.77	2010-02-09 03:36:01.892	MARCOS ANTONIO F.DOS SANTOS	Realizado
JANEIRO 2010 PRIMEIRO COMANDO SPC	Sim	2009-12-31 09:24:07.174	2010-01-03 12:03:26.05	MARCOS ANTONIO F.DOS SANTOS	Realizado
ABRIL 2010 SEGUNDO COMANDO SERASA	Não	2010-04-16 15:02:28.712	2010-04-21 16:11:04.367	MARIA DAS GRACAS L A FERREIRA	Realizado
MAIO 2010 PRIMEIRO COMANDO SPC	Não	2010-04-30 15:03:58.977	2010-05-01 19:58:55.686	MARIA DAS GRACAS L A FERREIRA	Realizado

1 2 3 4 5 [Próximos] [12]

Novo Filtro

Ao clicar no hiperlink do campo “**Título**”, o sistema exibe a tela abaixo, contendo os hiperlinks:

- Dados Gerais;
- Dados do Débito;
- Dados do Imóvel; e
- Dados da Localização.

Clique sobre o hiperlink desejado e serão expandidas as informações em tela.

Consulta Parâmetros do Comando da Negativação - Por Critério

[Dados Gerais](#)

[Dados do Débito](#)

[Dados do Imóvel](#)

[Dados da Localização](#)

Fechar

Após clicar nos links, o sistema expande as informações, conforme tela abaixo, e para retornar à situação anterior da tela, clique novamente no hiperlink:

Consulta Parâmetros do Comando da Negativação - Por Critério		
Dados Gerais		
Negativador:	SPC-SERVICO DE PROTECAO DE CREDITO	
Título do Comando:	OUTUBRO 2009 - QUINTO comandado	
Descrição da Solicitação:	TODAS SITUAÇÕES DE AGUA E ESGOTO, COM 10 DIAS DE ATRASO NO VALOR A PARTIR DE 31,50, PARA A CATEGORIA RESIDENCIAL.	
Simular a Negativação:	<input checked="" type="radio"/> Sim <input type="radio"/> Não	
Data Prevista para Execução:	03/10/2009	
Usuário Responsável:	MARIA DAS GRACAS L A FERREIRA	
Quantidade Máxima de Inclusões:		
Titularidade do CPF/CNPJ da Negativação		
Titularidade do CPF/CNPJ da Negativação	Ordem	Coincidente
CLIENTE RESPONSÁVEL	3	<input type="checkbox"/>
CLIENTE PROPRIETÁRIO	2	<input type="checkbox"/>
CLIENTE USUÁRIO	1	<input type="checkbox"/>
Dados do Débito		
Negativador:	SPC-SERVICO DE PROTECAO DE CREDITO	
Período de Referência do Débito:	10/2004 a 09/2009	
Período de Vencimento do Débito:	20/10/2004 a 20/10/2009	
Valor do Débito:	21.5 a 9999999999	
Número de Contas:	1 a 999999999	
Considerar Contas em Revisão:	<input type="radio"/> Sim <input checked="" type="radio"/> Não	
Considerar Guias de Pagamento:	<input type="radio"/> Sim <input checked="" type="radio"/> Não	
Exigir ao Menos uma Conta em Nome do Cliente Negativado:	<input checked="" type="radio"/> Sim <input type="radio"/> Não	
Parcelamento em Atraso:	<input type="radio"/> Sim <input checked="" type="radio"/> Não	
Dias em Atraso de Parcelamento:		
Recebeu Carta de Parcelamento em Atraso:	<input type="radio"/> Sim <input checked="" type="radio"/> Não	
Dias em Atraso após Recebimento da Carta:		
Dados do Imóvel		
Negativador:	SPC-SERVICO DE PROTECAO DE CREDITO	
Cliente:		
Tipo da Relação com o Cliente:		
Imóvel com Sit. Especial de Cobrança:	<input checked="" type="radio"/> Sim <input type="radio"/> Não	
Imóvel com Sit. de Cobrança:	<input type="radio"/> Sim <input checked="" type="radio"/> Não	
Subcategoria		
APARTAMENTOS		
APARTAMENTOS POPULARES (TIPO COHAB)		
CASAS		
CASAS DE VERANEIO		
CASAS DE VILA		
CASAS SEM RECUIO (PORTA E JANELA)		
EDIFICAÇÕES SUBNORMAIS		
RESIDENCIAL		
TERRENOS VAGOS		
Perfil do Imóvel		
NORMAL		
Tipo de Cliente		
Dados da Localização		
Negativador:	SPC-SERVICO DE PROTECAO DE CREDITO	
Grupo de Cobrança:		
Gerência Regional:		
Unidade Negócio:		
Localidade Pólo:		
Localidade:		
Setor Comercial:		
Fechar		

Opção: Por Matrícula de Imóveis

Veremos a seguir os procedimentos utilizando a opção “Por Matrícula de Imóveis”. Marque a opção e clique no botão **Avançar** ▶.

A captura de tela mostra uma interface web com o título "Gsan -> Cobranca -> Negativacao -> Consultar Comandos de Negativacao". Abaixo, há um formulário com o cabeçalho "Filtrar Comandos de Negativação - Tipo do Comando". O texto dentro do formulário diz: "Para filtrar o(s) comando(s) de negativação, informe o tipo do comando:". Segue a opção "Tipo do Comando:" com dois radio buttons: "Por Critério" (desselecionado) e "Por Matrícula de Imóveis" (selecionado). Abaixo das opções, há um asterisco e o texto "* Campos obrigatórios". No canto inferior direito do formulário, há um botão "Avançar" com uma seta azul apontando para a direita.

Ao clicar na opção “Por Matrícula de Imóveis” e no botão **Avançar** ▶, o sistema exibe a tela “Filtrar Comandos de Negativação - Por Matrícula de Imóveis”, conforme abaixo. Informe os parâmetros que julgar necessários e clique no botão **Filtrar**.

Gsah -> Cobranca -> Negativacao -> Consultar Comandos de Negativacao



Filtrar Comandos de Negativação - Por Matrícula de Imóveis

Para filtrar o(s) comando(s) de negativação, informe os dados abaixo:



Negativador:

Identificação da CI:

☒ Iniciando pelo texto ☐ Contendo o texto

Usuário Responsável:  

Preenchimento dos Campos

Campo	Preenchimento dos Campos
Negativador	Selecione uma das opções disponibilizadas pelo sistema.
Identificação da CI	Informe o título ou parte do título e marque uma das opções: Iniciando pelo texto; Contendo o texto.
Usuário Responsável	Informe o código do usuário, ou clique no botão  para selecionar o usuário desejado. O nome será exibido no campo ao lado. Para apagar o conteúdo do campo, clique no botão  sob o campo em exibição.

Como resultante dos parâmetros informados no filtro, o sistema exibe a tela abaixo, contendo os comandos “Por Matrícula de Imóveis”, que atenderam a esses parâmetros.

Consulta Comandos de Negativação - Por Matrícula de Imóveis

Comandos de Negativação Por Matrícula de Imóveis:

Identificação da CI	Negativador	Data e Hora de Geração do Comando	Data e Hora de Execução do Comando	Usuário Responsável	Ao Menos uma Conta em Nome do Cliente
alteraCAo cadastral - cnpj setembro	SERASA	2009-09-18 13:48:38.875	2009-09-18 13:49:11.564	MARIA DAS GRACAS L A FERREIRA	sim
NEGATIVACAO SOLICITADA POR PIETRO LUCENA POR E-MAIL	SERASA	2009-09-18 15:09:43.847	2009-09-18 15:09:49.651	MARCOS ANTONIO F.DOS SANTOS	sim
a pedido da GCP	SERASA	2009-10-07 14:58:30.875	2009-10-07 14:58:31.569	MARIA DAS GRACAS L A FERREIRA	sim
NEGATIVACAO SOLICITADA POR APARECIDA	SERASA	2009-09-18 16:32:54.969	2009-09-18 16:32:55.697	MARCOS ANTONIO F.DOS SANTOS	sim
alteraCao cadastral setembro - cnpj	SERASA	2009-09-18 17:03:12.976	2009-09-18 17:03:24.224	MARIA DAS GRACAS L A FERREIRA	sim
a pedido da CCC atraves de e-mail do SR. Helder Jeronimo	SERASA	2009-10-14 13:18:49.973	2009-10-14 13:18:55.407	MARIA DAS GRACAS L A FERREIRA	sim
ATUALIZACAO CADASTRAL CNPJ	SERASA	2009-10-30 17:27:10.292	2009-10-30 17:27:16.629	MARIA DAS GRACAS L A FERREIRA	sim
negativaCAo a pedido da CCC	SERASA	2009-11-20 11:03:18.934	2009-11-20 11:03:21.628	MARIA DAS GRACAS L A FERREIRA	sim
ALTERACAO CADASTRAL CNPJ	SERASA	2009-10-30 17:33:19.117	2009-10-30 17:33:24.549	MARIA DAS GRACAS L A FERREIRA	sim
ALTERACAO CADASTRAL CNPJN	SERASA	2009-10-30 17:49:34.536	2009-10-30 17:49:37.307	MARIA DAS GRACAS L A FERREIRA	sim

1 2 3 4 5 [Próximos] [74]

Novo Filtro

Ao clicar no hiperlink do campo "Identificação da CI", o sistema exibe a tela "Consultar Inclusões da Negativação", conforme abaixo:

Consultar Inclusões da Negativação								
Negativador:								
Quantidade de Inclusões:								
Valor Total do Débito:								
Quantidade de Itens Incluídos:								
DADOS DAS INCLUSÕES								
Imóvel	CPF/CNPJ	Valor do Débito	Situação do Débito	Data da Situação do Débito	Inclusão Aceita	Inclusão Corrigida	Situação da Inclusão	Usuário da Exclusão
2413370	21101582472	612.98	PARCELADO	30/11/2010	SIM		Excluída	
2468670	01967511446	400.7	PAGO	06/10/2009	SIM		Excluída	
								Fechar

= Funcionalidade dos Botões =

=Botão
alt="SetaDireitaAvancar.png"
alt="FILTRAR"
alt="Lupa.gif"
alt="Borracha.gif"
alt="Calendario.gif"
Limpar.jpg
SetaVoltar.png
NovoFiltro.png
Fechar.png

Clique [aqui](#) para retornar ao Menu Principal do GSA

From:
<https://www.gsan.com.br/> - Base de Conhecimento de Gestão Comercial de Saneamento

Permanent link:
https://www.gsan.com.br/doku.php?id=ajuda:cobranca:consultar_comandos_de_negativacao&rev=1442263385

Last update: 31/08/2017 01:11

