



Consultar Transferências



Esta funcionalidade permite consultar as transferências de imóveis, podendo ser acessada no caminho: [Gsan](#) > [Cobrança](#) > Consultar Transferências.



Ao selecionar esta funcionalidade, o sistema exibe a tela de filtro abaixo. Informe os parâmetros que julgar necessários e clique no botão [Consultar](#).



Gsan -> Cobrança -> Consultar Transferências



Consultar Transferências

Para consultar a(s) transferências, informe os dados abaixo:

Imóvel Origem:  



Imóvel Destino:  






Data Transferência:  a  (dd/mm/aaaa)

Usuário:  

[Limpar](#) [Consultar](#)

Preenchimento dos Campos

Campo	Preenchimento dos Campos
Imóvel Origem	<p>Informe a matrícula do imóvel de origem, ou clique no botão , link Pesquisar Imóvel, para selecionar a matrícula desejada. A identificação do imóvel será exibida no campo ao lado.</p> <p>Para apagar o conteúdo do campo, clique no botão  ao lado do campo em exibição.</p>

Campo	Preenchimento dos Campos
Imóvel Destino	Informe a matrícula do imóvel de destino, ou clique no botão  , link Pesquisar Imóvel , para selecionar a matrícula desejada. A identificação do imóvel será exibida no campo ao lado. Para apagar o conteúdo do campo, clique no botão  ao lado do campo em exibição.
Data Transferência	Informe as datas referentes, no formato dd/mm/aaaa (dia, mês, ano), ou clique no botão  , link Pesquisar Data - Calendário , para selecionar as datas desejadas.
Usuário	Informe o código do usuário, ou clique no botão  , link Pesquisar Usuário , para selecionar o usuário desejado. O nome do usuário será exibido no campo ao lado. Para apagar o conteúdo do campo, clique no botão  ao lado do campo em exibição.

Esta tela será exibida como resultado da consulta, com base nos parâmetros informados.

Gsan -> Cobranca -> Consultar Transferencias

Consultar Transferências


Contas


Débitos a Cobrar

Créditos a Realizar

Guias de Pagamento

Tipo de Débito	Imóvel Origem	Imóvel Destino	Data Transferência	Usuário
LIG. AGUA 1/2" E 3/4" PASSEIO	3667081	12642614	15/04/2013	RICARDO SOUSA PINHEIRO

Voltar

Ao clicar no botão , tela “Consultar Transferências”, acima, o sistema gera o relatório “TRANSFERÊNCIAS”, conforme modelo abaixo.




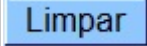
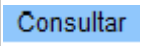
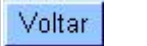

MODELO DO RELATÓRIO: TRANSFERÊNCIAS

TRANSFERÊNCIAS		PAG 1/1
Imóvel Origem:	Imóvel Destino:	23/05/2014
Data Transferência: 01/04/2013 a 01/04/2013	Usuário:	15:37:51

Guias de Pagamento

Tipo de Débito	Imov. Origem	Imov. Destino	Dt. Transfer.	Usuário
LIG. AGUA 1/2" E 3/4" PASSEIO	3667081	12642614	15/04/2013	RICARDO SOUSA PINHEIRO

Funcionalidade dos Botões

Botão	Descrição da Funcionalidade
	Ao clicar neste botão, o sistema permite consultar um dado nas bases de dados.
	Ao clicar neste botão, o sistema apaga o conteúdo do campo em exibição.
	Ao clicar neste botão, o sistema permite selecionar uma data válida, no formato dd/mm/aaaa (dia, mês, ano). Para obter detalhes sobre o preenchimento do campo de datas, clique no hiperlink Pesquisar Data - Calendário .
	Ao clicar neste botão, o sistema limpa o conteúdo dos campos na tela.
	Ao clicar neste botão, o sistema executa o comando de consulta às bases de dados, com base nos parâmetros informados.
	Ao clicar neste botão, o sistema volta à tela anterior.
	Ao clicar neste botão, o sistema gera o relatório de "Transferências", baseado nos parâmetros informado, conforme modelo de relatório apresentado acima.

Clique [aqui](#) para retornar ao Menu Principal do GSAN

From:

<https://www.gsan.com.br/> - Base de Conhecimento de Gestão Comercial de Saneamento

Permanent link:

https://www.gsan.com.br/doku.php?id=ajuda:cobranca:consultar_transferencias&rev=1441392646

Last update: 31/08/2017 01:11

