



# Movimentar Ordem de Serviço - Aba Encerrar OS

Esta funcionalidade permite movimentar ordens de serviço de comandos de conta em cobrança por empresa prestadora de serviço, **Aba Encerrar OS**. Ela pode ser acessada através do caminho:

**GSAN > Cobrança > Cobrança por Resultado > Consultar Comando de Conta em Cobrança por Resultado por Empresa.**

O sistema exibe a tela em quatro **Abas**. Para ver detalhes sobre cada uma delas, clique no link abaixo:

- [Emitir OS](#)
- [Gerar OS](#)
- [Encerrar OS](#)
- [Consultar OS](#)

## Observação

**Informamos que os dados exibidos nas telas a seguir são fictícios, e não retratam informações de clientes.**

Movimentar Ordem de Serviço - Encerrar OS
Emitir OS
Gerar OS
Encerrar OS
Consultar OS

Para encerrar OS para comandos de contas em cobrança por empresa, informe os dados abaixo:


Comando de Conta de Cobrança: 534

Motivo de Encerramento:\*

Número de OS Inicial:

Número de OS Final:

Número da Ordem de Serviço:


Data do Encerramento:\*  

Hora do Encerramento:

Observação:

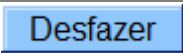
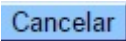
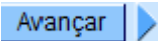
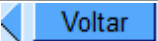

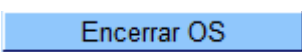
0/400

## Preenchimento dos Campos

Campo	Preenchimento dos Campos
<b>Comando de Conta de Cobrança</b>	Informado pelo sistema. Não permite alteração.
<b>Motivo de Encerramento</b>	Campo obrigatório. Selecione o motivo de encerramento da lista disponibilizada pelo sistema.
<b>Número de OS Inicial</b>	Informe o número da ordem de serviço inicial.
<b>Número de OS Final</b>	Informe o número da ordem de serviço final.
<b>Número da Ordem de Serviço</b>	Informe o número da ordem de serviço que está sendo encerrada.
<b>Data do Encerramento</b>	Campo obrigatório. Informe a data do encerramento da ordem de serviço, no formato DD/MM/AAAA ou clique no botão  , link <a href="#">Pesquisar Data - Calendário</a> , para selecionar a data desejada. Caso o período de geração não seja informado para o filtro, o sistema considera a data de início do comando de cobrança e a data de encerramento (caso já esteja encerrada), ou a data corrente (caso não esteja encerrada).
<b>Hora do Encerramento</b>	Informe a hora do encerramento da ordem de serviço, no formato HH:MM.

Campo	Preenchimento dos Campos
Observação	Informe por extenso uma observação sobre o encerramento da ordem de serviço.

## Funcionalidade dos Botões

Botão	Descrição da Funcionalidade
	Ao clicar neste botão, o sistema desfaz o último procedimento realizado.
	Ao clicar neste botão, o sistema cancela a operação e retorna à tela principal.
	Ao clicar neste botão, o sistema avança para a próxima aba.
	Ao clicar neste botão, o sistema retorna à aba anterior.
	Ao clicar neste botão, o sistema volta à tela anterior.
	Ao clicar neste botão, o sistema comanda o encerramento da ordem de serviço.

## Referências

[Consultar Comandos de Conta em Cobrança por Empresa](#)

### Termos Principais

[Cobrança](#)

[Cobrança por Resultado](#)

Clique [aqui](#) para retornar ao Menu Principal do GSAN.

From:

<https://www.gsan.com.br/> - **Base de Conhecimento de Gestão Comercial de Saneamento**

Permanent link:

[https://www.gsan.com.br/doku.php?id=ajuda:cobranca:encerrar\\_os](https://www.gsan.com.br/doku.php?id=ajuda:cobranca:encerrar_os)

Last update: **13/12/2017 12:35**

