



Gerar Extensão Comando Contas Cobrança por Empresa

Esta funcionalidade tem como objetivo gerar extensão dos comandos de contas em cobrança por empresa. Ela pode ser acessada via **Menu de sistema** por dois caminhos:

- **GSAN > Cobrança > Cobrança Por Resultado > Gerar Extensão Comando Contas Cobrança por Empresa**, ou
- **GSAN > Cobrança > Gerar Extensão Comando Contas Cobrança Empresa**.

Feito isso, o sistema visualiza a tela a seguir:

Observação

Informamos que os dados exibidos nas telas a seguir são fictícios, e não retratam informações de clientes.

Gerar Extensão de Comando de Contas em Cobrança por Empresa

Para selecionar os comandos de contas em cobrança por empresa a serem extendidos, informe os dados abaixo e clique no botão Selecionar Comandos:

Empresa:*

Período de Execução do Comando: a (dd/mm/aaaa)

Comandos de Contas em Cobrança:

| Todos | Comando/ Extensão | Data de Execução | Referência das Contas | | Quantidade de Dias de Vencimento |
|-------|----------------------|---------------------|-----------------------|-------|--|
| | | | Inicial | Final | |



* Campos obrigatórios



Versão: Corretiva (Batch) 26/12/2017 - 8:32:50

Acima, informe os campos necessários e clique no botão **Selecionar Comandos** (para detalhes sobre o preenchimento dos campos clique [aqui](#)). Em seguida, o quadro **Comandos de Contas em Cobrança** é expandido com os dados da lista com os comandos que atendem aos critérios informados:

Gerar Extensão de Comando de Contas em Cobrança por Empresa

Para selecionar os comandos de contas em cobrança por empresa a serem extendidos, informe os dados abaixo e clique no botão Selecionar Comandos:

Empresa:*  MKT 

Período de Execução do Comando:  a  (dd/mm/aaaa)

Comandos de Contas em Cobrança:

| Todos | Comando/ Extensão | Data de Execução | Referência das Contas | | Quantidade de Dias de Vencimento |
|--------------------------|----------------------|---------------------|--------------------------------------|--------------------------------------|--|
| | | | Inicial | Final | |
| <input type="checkbox"/> | <u>53</u> | 02/03/2013 | 01/1980 | 02/2013 | |
| | 335 | 15/04/2013 | 03/2013 | 03/2013 | 1 |
| | | | <input type="text" value="04/2013"/> | <input type="text" value="03/2014"/> | <input type="text" value="1"/> |
| <input type="checkbox"/> | <u>50</u> | 01/03/2013 | 01/1980 | 02/2013 | |
| | 336 | 15/04/2013 | 03/2013 | 03/2013 | 1 |
| | | | <input type="text" value="04/2013"/> | <input type="text" value="03/2014"/> | <input type="text" value="1"/> |
| <input type="checkbox"/> | <u>54</u> | 02/03/2013 | 01/1980 | 02/2013 | |
| | 337 | 15/04/2013 | 03/2013 | 03/2013 | 1 |
| | | | <input type="text" value="04/2013"/> | <input type="text" value="03/2014"/> | <input type="text" value="1"/> |
| <input type="checkbox"/> | <u>52</u> | 03/03/2013 | 01/1980 | 02/2013 | |
| | 338 | 15/04/2013 | 03/2013 | 03/2013 | 1 |
| | | | <input type="text" value="04/2013"/> | <input type="text" value="03/2014"/> | <input type="text" value="1"/> |
| <input type="checkbox"/> | <u>51</u> | 02/03/2013 | 01/1980 | 02/2013 | |
| | 339 | 15/04/2013 | 03/2013 | 03/2013 | 1 |
| | | | <input type="text" value="04/2013"/> | <input type="text" value="03/2014"/> | <input type="text" value="1"/> |

* Campos obrigatórios

Acima, visualizamos a lista com os comandos que atenderam aos critérios informados, bem como as extensões porventura existentes. Marque no checkbox o **Comando/Extensão** e clique no botão **Gerar**.

Ao clicar no identificador do comando, *link* do campo **Comando/Extensão**, o sistema exibe a tela popup com os dados do comando das contas em cobrança, conforme a seguir, desabilitados para alteração.

Comando de Contas em Cobrança por Empresa

| | |
|-----------------------------------|---|
| Empresa: | MKT |
| Data de Execução do Comando: | 02/03/2013 |
| Período de Referência das Contas: | 01/1980 a 02/2013 |
| Período de Vencimento das Contas: | <input type="text"/> a <input type="text"/> |
| Intervalo de Valor das Contas: | <input type="text"/> a <input type="text"/> |
| Quantidade de Contas: | <input type="text"/> a <input type="text"/> |
| Quantidade de Dias de Vencimento: | 180 |
| Imóvel: | <input type="text"/> |

| | | |
|-------------------|---|--------|
| Perfil do Imóvel: | 1 | GRANDE |
| | 5 | NORMAL |

| | | |
|--|---|---------------------------|
| Cliente: | <input type="text"/> | |
| Gerência Regional: | 2 | SUPERINTENDENCIA METROPOL |
| Unidade de Negócio: | 13 | COHAB |
| Situação da Ligação de Água: | <input type="text"/> | <input type="text"/> |
| Intervalo de Localização: | <input type="text"/> a <input type="text"/> | |
| Intervalo de Setor Comercial: | <input type="text"/> a <input type="text"/> | |
| Intervalo de Quadras: | <input type="text"/> a <input type="text"/> | |
| Quantidade Total de Contas Seleccionadas para Cobrança: | 1392373 | |
| Valor Total de Contas Seleccionadas para Cobrança: | 42.847.552,54 | |
| Quantidade Total de Contas Seleccionadas pelos Critérios de Comando: | 1392373 | |
| Valor Total de Contas Seleccionadas pelos Critérios de Comando: | 42.847.552,54 | |

Fechar

Antes de gerar a extensão dos comandos de contas em cobrança por empresa, o sistema efetua algumas validações:

- Verificar existência da empresa:

- Caso o código da empresa não exista no sistema, é exibida a mensagem **Empresa inexistente**.

- Validar data:

- Caso a data esteja inválida (dia/mês/ano), é exibida a mensagem **Data inválida**.

- Verificar data final menor que data inicial:

- Caso a data final seja anterior à data inicial, é exibida a mensagem **Data Final do Período é anterior à Data Inicial do Período**.

- Nenhum comando selecionado:

- Caso o usuário clique no botão **Selecionar Comandos** e não exista nenhum comando selecionado, é exibida a mensagem, **Nenhum comando foi selecionado para extensão**.

- Validar referência:

- Caso a referência esteja inválida (mês/ano), é exibida a mensagem **Referência inválida**.

- Verificar referência final menor que referência inicial:

- Caso a referência final seja anterior à referência inicial, é exibida a mensagem **Referência Final do Período é anterior à Referência Inicial do Período**.

- Verificar referência inicial:

- Caso o mês/ano de referência inicial informado para a extensão do comando seja anterior ou igual ao mês/ano de referência final do comando, é exibida a mensagem **Referência inicial para extensão do comando deve ser maior que a referência final, ou de extensões prévias**.


- Verificar referência final:

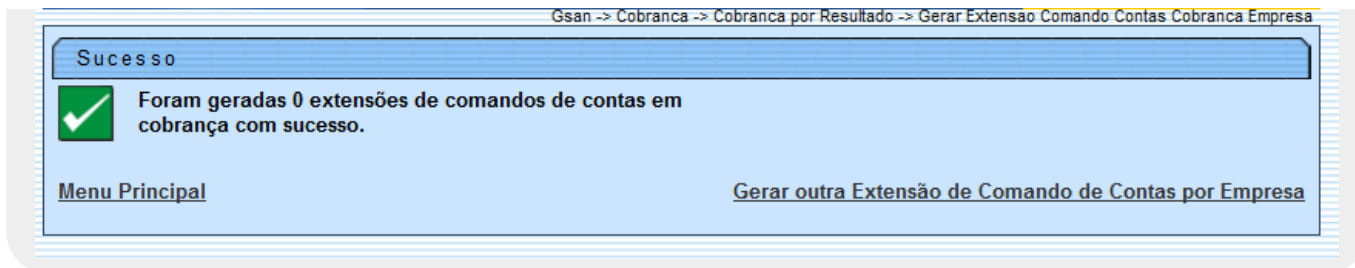
- Caso o mês/ano de referência final informado para a extensão do comando seja maior ou igual ao mês/ano de referência do faturamento, é exibida a mensagem **Referência final para extensão do comando deve ser menor que a referência do faturamento**.

- Verificar extensão para imóvel *Viva Água*:




- Caso o perfil do imóvel seja igual ao de programa especial *Viva Água*, o sistema não gera cobrança.

Tela de Sucesso








Preenchimento dos Campos

| Campo | Preenchimento dos Campos |
|---------------------------------------|--|
| Empresa | <p>Campo obrigatório - Informe o código da empresa e tecle Enter, ou clique no botão  para selecionar a empresa desejada. O nome da empresa é exibido no campo ao lado.</p> <p>Para apagar o conteúdo do campo, clique no botão  ao lado do campo em exibição.</p> |
| Período de Execução do Comando | <p>Informe o período de execução do comando, no formato dd/mm/aaaa (dia, mês, ano), ou clique no botão  para selecionar as datas desejadas.</p> <p>Para obter detalhes sobre o preenchimento do campo de datas, clique no link Pesquisar Data - Calendário.</p> |

Funcionalidade dos Botões

| Botão | Descrição da Funcionalidade |
|---|--|
|  | Ao clicar neste botão, o sistema permite consultar um dado nas bases de dados. |
|  | Ao clicar neste botão, o sistema apaga o conteúdo do campo em exibição. |
|  | <p>Ao clicar neste botão, o sistema permite selecionar uma data válida, no formato dd/mm/aaaa (dia, mês, ano).</p> <p>Para obter detalhes sobre o preenchimento do campo de datas, clique no link Pesquisar Data - Calendário.</p> |
| Selecionar Comandos | Ao clicar neste botão, o sistema seleciona os comandos, conforme parâmetros informados. |
| Gerar | Ao clicar neste botão, o sistema comanda a geração da extensão de comando para as contas em cobrança por empresa. |
| Desfazer | Ao clicar neste botão, o sistema desfaz o último procedimento realizado. |
| Cancelar | Ao clicar neste botão, o sistema cancela a operação e retorna à tela principal. |
| Fechar | Ao clicar neste botão, o sistema fecha a tela de popup. |

Referências

Gerar Extensão Comando Contas Cobrança por Empresa

Termos Principais

Cobrança

Clique **aqui** para retornar ao Menu Principal do G SAN

From:
<https://www.gsan.com.br/> - Base de Conhecimento de Gestão Comercial de Saneamento

Permanent link:
https://www.gsan.com.br/doku.php?id=ajuda:cobranca:gerar_extensao_comando_contas_cobranca_empresa

Last update: **26/12/2017 17:37**

