



Gerar Extensão Comando Contas Cobrança por Empresa

Esta funcionalidade tem como objetivo gerar extensão dos comandos de contas em cobrança por empresa, podendo ser acessada nos caminhos:

- [Gsan](#) > [Cobranca](#) > [Cobranca Por Resultado](#) > Gerar Extensao Comando Contas Cobranca por Empresa, ou
- [Gsan](#) > [Cobranca](#) > Gerar Extensao Comando Contas Cobranca Empresa.

Observação

Informamos que os dados exibidos nas telas a seguir são fictícios, e não retratam informações de clientes.

Verifica existência da empresa

- Caso o código da empresa não exista no sistema, será exibida a mensagem “Empresa inexistente”.

Valida data

- Caso a data esteja inválida (dia/mês/ano), será exibida a mensagem “Data inválida”.

Verifica data final menor que data inicial

- Caso a data final seja anterior à data inicial, será exibida a mensagem “Data Final do Período é anterior à Data Inicial do Período”.

Nenhum comando selecionado

- Caso o usuário clique no botão “Selecionar Comandos” e não exista nenhum comando selecionado, será exibida a mensagem, “Nenhum comando foi selecionado para extensão”.

Valida referência

- Caso a referência esteja inválida (mês/ano), será exibida a mensagem “Referência inválida”.

Verifica referência final menor que referência inicial

- Caso a referência final seja anterior à referência inicial, será exibida a mensagem “Referência Final do Período é anterior à Referência Inicial do Período”.

Verifica referência inicial

- Caso o mês/ano de referência inicial informado para a extensão do comando seja anterior ou igual ao mês/ano de referência final do comando, será exibida a mensagem “Referência inicial

para extensão do comando deve ser maior que a referência final, ou de extensões prévias”.

Verifica referência final

- Caso o mês/ano de referência final informado para a extensão do comando seja maior ou igual ao mês/ano de referência do faturamento, será exibida a mensagem “Referência final para extensão do comando deve ser menor que a referência do faturamento”.

Verifica extensão para imóvel Viva Água

- Caso o perfil do imóvel seja igual ao de programa especial “Viva Água”, o sistema não gera cobrança.

Informe os campos necessários e clique no botão **Selecionar Comandos** que serão exibidos na tela, no quadro “Comandos de Contas em Cobrança”.

Gsan -> Cobrança -> Cobrança por Resultado -> Gerar Extensão Comando Contas Cobrança Empresa

Gerar Extensão de Comando de Contas em Cobrança por Empresa

Para selecionar os comandos de contas em cobrança por empresa a serem estendidos, informe os dados abaixo e clique no botão Selecionar Comandos:

Empresa:*

Período de Execução do Comando: a (dd/mm/aaaa)

Selecionar Comandos

Comandos de Contas em Cobrança:


Todos	Comando/ Extensão	Data de Execução	Referência das Contas		Quantidade de Dias de Vencimento
			Inicial	Final	

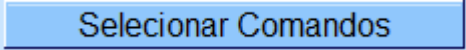
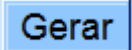
* Campos obrigatórios

Desfazer **Cancelar** **Gerar**

Preenchimento dos Campos

Campo	Preenchimento dos Campos
Empresa(*)	Campo obrigatório - Informe o código da empresa e tecla “Enter”, ou clique no botão para selecionar a empresa desejada. O nome da empresa será exibido no campo ao lado. Para apagar o conteúdo do campo, clique no botão ao lado do campo em exibição.



Campo	Preenchimento dos Campos
Período de Execução do Comando	Informe o período de execução do comando, no formato dd/mm/aaaa (dia, mês, ano), ou clique no botão  para selecionar as datas desejadas. Para obter detalhes sobre o preenchimento do campo de datas, clique no hiperlink Pesquisar Data - Calendário .



Usuário confirma a seleção dos comandos através do botão "  " e o sistema exibe uma lista com os comandos que atendem aos critérios informados, bem como as extensões porventura existentes. Marque no checkbox o "Comando/Extensão" e, em seguida, clique no botão  .

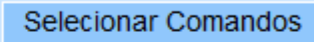
Gsan -> Cobrança -> Cobrança por Resultado -> Gerar Extensao Comando Contas Cobranca Empresa

Gerar Extensão de Comando de Contas em Cobrança por Empresa

Para selecionar os comandos de contas em cobrança por empresa a serem extendidos, informe os dados abaixo e clique no botão Selecionar Comandos:

Empresa:*  MKT 

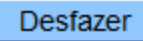
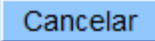
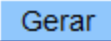
Período de Execução do Comando:  a  (dd/mm/aaaa)



Comandos de Contas em Cobrança:

<input type="checkbox"/>	Comando/ Extensão	Data de Execução	Referência das Contas		Quantidade de Dias de Vencimento
			Inicial	Final	
<input type="checkbox"/>	<u>53</u>	02/03/2013	01/1980	02/2013	
	335	15/04/2013	03/2013	03/2013	1
			<input type="text" value="04/2013"/>	<input type="text" value="03/2014"/>	<input type="text" value="1"/>
<input type="checkbox"/>	<u>50</u>	01/03/2013	01/1980	02/2013	
	336	15/04/2013	03/2013	03/2013	1
			<input type="text" value="04/2013"/>	<input type="text" value="03/2014"/>	<input type="text" value="1"/>
<input type="checkbox"/>	<u>54</u>	02/03/2013	01/1980	02/2013	
	337	15/04/2013	03/2013	03/2013	1
			<input type="text" value="04/2013"/>	<input type="text" value="03/2014"/>	<input type="text" value="1"/>
<input type="checkbox"/>	<u>52</u>	03/03/2013	01/1980	02/2013	
	338	15/04/2013	03/2013	03/2013	1
			<input type="text" value="04/2013"/>	<input type="text" value="03/2014"/>	<input type="text" value="1"/>
<input type="checkbox"/>	<u>51</u>	02/03/2013	01/1980	02/2013	
	339	15/04/2013	03/2013	03/2013	1
			<input type="text" value="04/2013"/>	<input type="text" value="03/2014"/>	<input type="text" value="1"/>

* Campos obrigatórios

Ao clicar no identificador do comando, hiperlink do campo "Comando/Extensão", o sistema exibe a tela popup com os dados do comando das contas em cobrança, conforme a seguir, desabilitados para alteração.

Comando de Contas em Cobrança por Empresa

Empresa:	MKT	
Data de Execução do Comando:	02/03/2013	
Período de Referência das Contas:	01/1980 a 02/2013	
Período de Vencimento das Contas:		a
Intervalo de Valor das Contas:		a
Quantidade de Contas:		a
Quantidade de Dias de Vencimento:	180	
Imóvel:		
Perfil do Imóvel:	1	GRANDE
	5	NORMAL
Cliente:		
Gerência Regional:	2	SUPERINTENDENCIA METROPOL
Unidade de Negócio:	13	COHAB
Situação da Ligação de Água:		
Intervalo de Localização:		a
Intervalo de Setor Comercial:		a
Intervalo de Quadras:		a
Quantidade Total de Contas Seleccionadas para Cobrança:	1392373	
Valor Total de Contas Seleccionadas para Cobrança:	42.847.552,54	
Quantidade Total de Contas Seleccionadas pelos Critérios de Comando:	1392373	
Valor Total de Contas Seleccionadas pelos Critérios de Comando:	42.847.552,54	

[Fechar](#)

Tela de Sucesso

Sucesso



Foram geradas 0 extensões de comandos de contas em cobrança com sucesso.

[Menu Principal](#)
[Gerar outra Extensão de Comando de Contas por Empresa](#)

Funcionalidade dos Botões

Botão	Descrição da Funcionalidade
	Ao clicar neste botão, o sistema permite consultar um dado nas bases de dados.
	Ao clicar neste botão, o sistema apaga o conteúdo do campo em exibição.
	Ao clicar neste botão, o sistema permite selecionar uma data válida, no formato dd/mm/aaaa (dia, mês, ano). Para obter detalhes sobre o preenchimento do campo de datas, clique no hiperlink Pesquisar Data - Calendário .
Selecionar Comandos	Ao clicar neste botão, o sistema seleciona os comandos, conforme parâmetros informados.
Gerar	Ao clicar neste botão, o sistema comanda a geração da extensão de comando para as contas em cobrança por empresa.
Desfazer	Ao clicar neste botão, o sistema desfaz o último procedimento realizado.
Cancelar	Ao clicar neste botão, o sistema cancela a operação e retorna à tela principal.
Fechar	Ao clicar neste botão, o sistema fecha a tela de popup.

Clique [aqui](#) para retornar ao Menu Principal do GSAN

From:

<https://www.gsan.com.br/> - Base de Conhecimento de Gestão Comercial de Saneamento

Permanent link:

https://www.gsan.com.br/doku.php?id=ajuda:cobranca:gerar_extensao_comando_contas_cobranca_empresa&rev=1443212433

Last update: 31/08/2017 01:11

