



# Gerar Extensão Comando Contas Cobrança por Empresa

Esta funcionalidade tem como objetivo gerar extensão dos comandos de contas em cobrança por empresa. Ela pode ser acessada via **Menu de sistema** por caminhos:

- **GSAN > Cobrança > Cobrança Por Resultado > Gerar Extensão Comando Contas Cobrança por Empresa**, ou
- **GSAN > Cobrança > Gerar Extensão Comando Contas Cobrança Empresa**.

Feito isso, o sistema visualiza a tela a seguir:

## Observação

**Informamos que os dados exibidos nas telas a seguir são fictícios, e não retratam informações de clientes.**

Gerar Extensão de Comando de Contas em Cobrança por Empresa

Para selecionar os comandos de contas em cobrança por empresa a serem estendidos, informe os dados abaixo e clique no botão Selecionar Comandos:

Empresa:\*

Período de Execução do Comando:  a  (dd/mm/aaaa)

Comandos de Contas em Cobrança:

Todos	Comando/ Extensão	Data de Execução	Referência das Contas		Quantidade de Dias de Vencimento
			Inicial	Final	

\* Campos obrigatórios

Versão: 11.1.05.2.3p (Online) 08/06/2016 - 16:30:27

Acima, informe os campos necessários e clique no botão  (para detalhes sobre o preenchimento dos campos clique [aqui](#)). Em seguida, o quadro **Comandos de Contas em Cobrança** é expandido com os dados da lista com os comandos que atendem aos

critérios informados:

Gsan -> Cobranca -> Cobranca por Resultado -> Gerar Extensao Comando Contas Cobranca Empresa

**Gerar Extensão de Comando de Contas em Cobrança por Empresa**

Para selecionar os comandos de contas em cobrança por empresa a serem extendidos, informe os dados abaixo e clique no botão Selecionar Comandos:

**Empresa:\***

**Período de Execução do Comando:**  a  (dd/mm/aaaa)

**Comandos de Contas em Cobrança:**

<u>Todos</u>	<u>Comando/Extensão</u>	<u>Data de Execução</u>	<u>Referência das Contas</u>		<u>Quantidade de Dias de Vencimento</u>
			<u>Inicial</u>	<u>Final</u>	
<input type="checkbox"/>	<u>53</u>	02/03/2013	01/1980	02/2013	
	335	15/04/2013	03/2013	03/2013	1
			<input type="text" value="04/2013"/>	<input type="text" value="03/2014"/>	<input type="text" value="1"/>
<input type="checkbox"/>	<u>50</u>	01/03/2013	01/1980	02/2013	
	336	15/04/2013	03/2013	03/2013	1
			<input type="text" value="04/2013"/>	<input type="text" value="03/2014"/>	<input type="text" value="1"/>
<input type="checkbox"/>	<u>54</u>	02/03/2013	01/1980	02/2013	
	337	15/04/2013	03/2013	03/2013	1
			<input type="text" value="04/2013"/>	<input type="text" value="03/2014"/>	<input type="text" value="1"/>
<input type="checkbox"/>	<u>52</u>	03/03/2013	01/1980	02/2013	
	338	15/04/2013	03/2013	03/2013	1
			<input type="text" value="04/2013"/>	<input type="text" value="03/2014"/>	<input type="text" value="1"/>
<input type="checkbox"/>	<u>51</u>	02/03/2013	01/1980	02/2013	
	339	15/04/2013	03/2013	03/2013	1
			<input type="text" value="04/2013"/>	<input type="text" value="03/2014"/>	<input type="text" value="1"/>

\* Campos obrigatórios

Acima, visualizamos a lista com os comandos que atenderam aos critérios informados, bem como as extensões porventura existentes. Marque no checkbox o **Comando/Extensão** e clique no botão

Ao clicar no identificador do comando, hiperlink do campo **Comando/Extensão**, o sistema exibe a tela popup com os dados do comando das contas em cobrança, conforme a seguir, desabilitados para

alteração.




Comando de Contas em Cobrança por Empresa	
Empresa:	MKT
Data de Execução do Comando:	02/03/2013
Período de Referência das Contas:	01/1980 a 02/2013
Período de Vencimento das Contas:	<input type="text"/> a <input type="text"/>
Intervalo de Valor das Contas:	<input type="text"/> a <input type="text"/>
Quantidade de Contas:	<input type="text"/> a <input type="text"/>
Quantidade de Dias de Vencimento:	180
Imóvel:	<input type="text"/>
<hr/>	
Perfil do Imóvel:	1 GRANDE
	5 NORMAL
<hr/>	
Cliente:	<input type="text"/>
Gerência Regional:	2 SUPERINTENDENCIA METROPOL
Unidade de Negócio:	13 COHAB
Situação da Ligação de Água:	<input type="text"/>
Intervalo de Localização:	<input type="text"/> a <input type="text"/>
Intervalo de Setor Comercial:	<input type="text"/> a <input type="text"/>
Intervalo de Quadras:	<input type="text"/> a <input type="text"/>
Quantidade Total de Contas Seleccionadas para Cobrança:	1392373
Valor Total de Contas Seleccionadas para Cobrança:	42.847.552,54
Quantidade Total de Contas Seleccionadas pelos Critérios de Comando:	1392373
Valor Total de Contas Seleccionadas pelos Critérios de Comando:	42.847.552,54
	<input type="button" value="Fechar"/>

Antes de gerar a extensão dos comandos de contas em cobrança por empresa, o sistema efetua algumas validações:

- Verificar existência da empresa:
  - Caso o código da empresa não exista no sistema, será exibida a mensagem **Empresa inexistente**.
- Validar data:
  - Caso a data esteja inválida (dia/mês/ano), será exibida a mensagem **Data inválida**.
- Verificar data final menor que data inicial:
  - Caso a data final seja anterior à data inicial, será exibida a mensagem **Data Final do Período é anterior à Data Inicial do Período**.

- Nenhum comando selecionado:
  - Caso o usuário clique no botão **Selecionar Comandos** e não exista nenhum comando selecionado, será exibida a mensagem, **Nenhum comando foi selecionado para extensão.**
- Validar referência:
  - Caso a referência esteja inválida (mês/ano), será exibida a mensagem **Referência inválida.**
- Verificar referência final menor que referência inicial:
  - Caso a referência final seja anterior à referência inicial, será exibida a mensagem **Referência Final do Período é anterior à Referência Inicial do Período.**
- Verificar referência inicial:
  - Caso o mês/ano de referência inicial informado para a extensão do comando seja anterior ou igual ao mês/ano de referência final do comando, será exibida a mensagem **Referência inicial para extensão do comando deve ser maior que a referência final, ou de extensões prévias.**
- Verificar referência final:
  - Caso o mês/ano de referência final informado para a extensão do comando seja maior ou igual ao mês/ano de referência do faturamento, será exibida a mensagem **Referência final para extensão do comando deve ser menor que a referência do faturamento.**
- Verificar extensão para imóvel *Viva Água*:
  - Caso o perfil do imóvel seja igual ao de programa especial *Viva Água*, o sistema não gera cobrança.


## Preenchimento dos Campos

Campo	Preenchimento dos Campos
<b>Empresa(*)</b>	<p>Campo obrigatório - Informe o código da empresa e tecle "Enter", ou clique no botão  para selecionar a empresa desejada. O nome da empresa será exibido no campo ao lado.</p> <p>Para apagar o conteúdo do campo, clique no botão  ao lado do campo em exibição.</p>
<b>Período de Execução do Comando</b>	<p>Informe o período de execução do comando, no formato dd/mm/aaaa (dia, mês, ano), ou clique no botão  para selecionar as datas desejadas.</p> <p>Para obter detalhes sobre o preenchimento do campo de datas, clique no hiperlink <a href="#">Pesquisar Data - Calendário</a>.</p>

## Tela de Sucesso




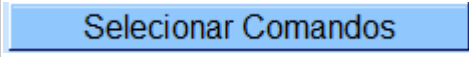
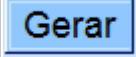


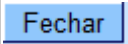
Gsan -> Cobrança -> Cobrança por Resultado -> Gerar Extensão Comando Contas Cobrança Empresa

**Sucesso**

 Foram geradas 0 extensões de comandos de contas em cobrança com sucesso.

[Menu Principal](#) [Gerar outra Extensão de Comando de Contas por Empresa](#)

## Funcionalidade dos Botões

Botão	Descrição da Funcionalidade
	Ao clicar neste botão, o sistema permite consultar um dado nas bases de dados.
	Ao clicar neste botão, o sistema apaga o conteúdo do campo em exibição.
	Ao clicar neste botão, o sistema permite selecionar uma data válida, no formato dd/mm/aaaa (dia, mês, ano). Para obter detalhes sobre o preenchimento do campo de datas, clique no hiperlink <a href="#">Pesquisar Data - Calendário</a> .
	Ao clicar neste botão, o sistema seleciona os comandos, conforme parâmetros informados.
	Ao clicar neste botão, o sistema comanda a geração da extensão de comando para as contas em cobrança por empresa.
	Ao clicar neste botão, o sistema desfaz o último procedimento realizado.
	Ao clicar neste botão, o sistema cancela a operação e retorna à tela principal.
	Ao clicar neste botão, o sistema fecha a tela de popup.

Clique [aqui](#) para retornar ao Menu Principal do GSAN

From:  
<https://www.gsan.com.br/> - Base de Conhecimento de Gestão Comercial de Saneamento

Permanent link:  
[https://www.gsan.com.br/doku.php?id=ajuda:cobranca:gerar\\_extensao\\_comando\\_contas\\_cobranca\\_empresa&rev=1469107930](https://www.gsan.com.br/doku.php?id=ajuda:cobranca:gerar_extensao_comando_contas_cobranca_empresa&rev=1469107930)

Last update: 31/08/2017 01:11

