



Gerar Extensão Comando Contas Cobrança por Empresa

Esta funcionalidade tem como objetivo gerar extensão dos comandos de contas em cobrança por empresa. Ela pode ser acessada via **Menu de sistema** por dois caminhos:

- **GSAN > Cobrança > Cobrança Por Resultado > Gerar Extensão Comando Contas Cobrança por Empresa**, ou
- **GSAN > Cobrança > Gerar Extensão Comando Contas Cobrança Empresa**.

Feito isso, o sistema visualiza a tela a seguir:

Observação



Informamos que os dados exibidos nas telas a seguir são fictícios, e não retratam informações de clientes.



Todos	Comando/ Extensão	Data de Execução	Referência das Contas		Quantidade de Dias de Vencimento
			Inicial	Final	

Acima, informe os campos necessários e clique no botão **Selecionar Comandos** (para detalhes sobre o preenchimento dos campos clique [aqui](#)). Em seguida, o quadro **Comandos de Contas em Cobrança** é expandido com os dados da lista com os comandos que atendem aos critérios informados:

Gerar Extensão de Comando de Contas em Cobrança por Empresa

Para selecionar os comandos de contas em cobrança por empresa a serem extendidos, informe os dados abaixo e clique no botão Selecionar Comandos:

Empresa:*  MKT 

Período de Execução do Comando:  a  (dd/mm/aaaa)

Comandos de Contas em Cobrança:

<u>Todos</u>	Comando/ Extensão	Data de Execução	Referência das Contas		Quantidade de Dias de Vencimento
			Inicial	Final	
<input type="checkbox"/>	<u>53</u>	02/03/2013	01/1980	02/2013	
	335	15/04/2013	03/2013	03/2013	1
			<input type="text" value="04/2013"/>	<input type="text" value="03/2014"/>	<input type="text" value="1"/>
<input type="checkbox"/>	<u>50</u>	01/03/2013	01/1980	02/2013	
	336	15/04/2013	03/2013	03/2013	1
			<input type="text" value="04/2013"/>	<input type="text" value="03/2014"/>	<input type="text" value="1"/>
<input type="checkbox"/>	<u>54</u>	02/03/2013	01/1980	02/2013	
	337	15/04/2013	03/2013	03/2013	1
			<input type="text" value="04/2013"/>	<input type="text" value="03/2014"/>	<input type="text" value="1"/>
<input type="checkbox"/>	<u>52</u>	03/03/2013	01/1980	02/2013	
	338	15/04/2013	03/2013	03/2013	1
			<input type="text" value="04/2013"/>	<input type="text" value="03/2014"/>	<input type="text" value="1"/>
<input type="checkbox"/>	<u>51</u>	02/03/2013	01/1980	02/2013	
	339	15/04/2013	03/2013	03/2013	1
			<input type="text" value="04/2013"/>	<input type="text" value="03/2014"/>	<input type="text" value="1"/>

* Campos obrigatórios

Acima, visualizamos a lista com os comandos que atenderam aos critérios informados, bem como as extensões porventura existentes. Marque no checkbox o **Comando/Extensão** e clique no botão

Ao clicar no identificador do comando, *link* do campo **Comando/Extensão**, o sistema exibe a tela popup com os dados do comando das contas em cobrança, conforme a seguir, desabilitados para alteração.

Comando de Contas em Cobrança por Empresa

Empresa: MKT
Data de Execução do Comando: 02/03/2013
Período de Referência das Contas: 01/1980 a 02/2013
Período de Vencimento das Contas: a
Intervalo de Valor das Contas: a
Quantidade de Contas: a
Quantidade de Dias de Vencimento: 180
Imóvel:

Perfil do Imóvel:
1 GRANDE
5 NORMAL


Cliente:
Gerência Regional: 2 SUPERINTENDENCIA METROPOL
Unidade de Negócio: 13 COHAB
Situação da Ligação de Água:
Intervalo de Localização: a
Intervalo de Setor Comercial: a
Intervalo de Quadras: a
Quantidade Total de Contas Seleccionadas para Cobrança: 1392373
Valor Total de Contas Seleccionadas para Cobrança: 42.847.552,54
Quantidade Total de Contas Seleccionadas pelos Critérios de Comando: 1392373
Valor Total de Contas Seleccionadas pelos Critérios de Comando: 42.847.552,54

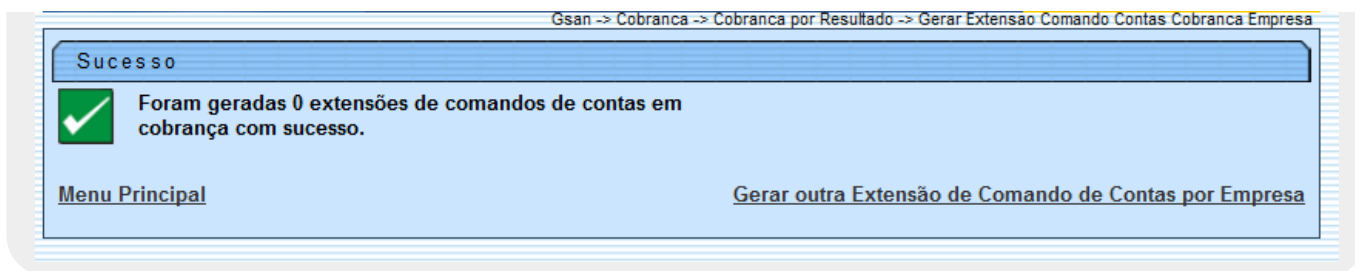
Fechar

Antes de gerar a extensão dos comandos de contas em cobrança por empresa, o sistema efetua algumas validações:




- - Verificar existência da empresa:
 - Caso o código da empresa não exista no sistema, será exibida a mensagem **Empresa inexistente**.
- - Validar data:
 - Caso a data esteja inválida (dia/mês/ano), será exibida a mensagem **Data inválida**.
 - Verificar data final menor que data inicial:
 - Caso a data final seja anterior à data inicial, será exibida a mensagem **Data Final do Período é anterior à Data Inicial do Período**.
- - Nenhum comando selecionado:
 - Caso o usuário clique no botão **Selecionar Comandos** e não exista nenhum comando selecionado, será exibida a mensagem, **Nenhum comando foi selecionado para extensão**.
- - Validar referência:
 - Caso a referência esteja inválida (mês/ano), será exibida a mensagem **Referência inválida**.
 - Verificar referência final menor que referência inicial:
 - Caso a referência final seja anterior à referência inicial, será exibida a mensagem **Referência Final do Período é anterior à Referência Inicial do Período**.
- - Verificar referência inicial:
 - Caso o mês/ano de referência inicial informado para a extensão do comando seja anterior ou igual ao mês/ano de referência final do comando, será exibida a mensagem **Referência inicial para extensão do comando deve ser maior que a referência final, ou de extensões prévias**.
 - Verificar referência final:
 - Caso o mês/ano de referência final informado para a extensão do comando seja maior ou igual ao mês/ano de referência do faturamento, será exibida a mensagem **Referência final para extensão do comando deve ser menor que a referência do faturamento**.
- - Verificar extensão para imóvel *Viva Água*:
 - Caso o perfil do imóvel seja igual ao de programa especial *Viva Água*, o sistema não gera cobrança.

Tela de Sucesso








Preenchimento dos Campos

Campo	Preenchimento dos Campos
Empresa(*)	<p>Campo obrigatório - Informe o código da empresa e tecle "Enter", ou clique no botão  para selecionar a empresa desejada. O nome da empresa será exibido no campo ao lado.</p> <p>Para apagar o conteúdo do campo, clique no botão  ao lado do campo em exibição.</p>
Período de Execução do Comando	<p>Informe o período de execução do comando, no formato dd/mm/aaaa (dia, mês, ano), ou clique no botão  para selecionar as datas desejadas.</p> <p>Para obter detalhes sobre o preenchimento do campo de datas, clique no link Pesquisar Data - Calendário.</p>

Funcionalidade dos Botões

Botão	Descrição da Funcionalidade
	Ao clicar neste botão, o sistema permite consultar um dado nas bases de dados.
	Ao clicar neste botão, o sistema apaga o conteúdo do campo em exibição.
	Ao clicar neste botão, o sistema permite selecionar uma data válida, no formato dd/mm/aaaa (dia, mês, ano). Para obter detalhes sobre o preenchimento do campo de datas, clique no link Pesquisar Data - Calendário .
Selecionar Comandos	Ao clicar neste botão, o sistema seleciona os comandos, conforme parâmetros informados.
Gerar	Ao clicar neste botão, o sistema comanda a geração da extensão de comando para as contas em cobrança por empresa.
Desfazer	Ao clicar neste botão, o sistema desfaz o último procedimento realizado.
Cancelar	Ao clicar neste botão, o sistema cancela a operação e retorna à tela principal.
Fechar	Ao clicar neste botão, o sistema fecha a tela de popup.

Referências

Gerar Extensão Comando Contas Cobrança por Empresa

Termos Principais

Cobrança

Clique [aqui](#) para retornar ao Menu Principal do GSAN

From: <https://www.gsan.com.br/> - Base de Conhecimento de Gestão Comercial de Saneamento

Permanent link: https://www.gsan.com.br/doku.php?id=ajuda:cobranca:gerar_extensao_comando_contas_cobranca_empresa&rev=1514309259

Last update: 26/12/2017 17:27

