



Gerar Extensão Comando Contas Cobrança por Empresa

Esta funcionalidade tem como objetivo gerar extensão dos comandos de contas em cobrança por empresa, podendo ser acessada no caminho:

- [Gsan](#) > [Cobranca](#) > [Cobrança por Resultado](#) > Gerar Extensao Comando Contas Cobranca por Empresa,
- [Gsan](#) > [Cobranca](#) > Gerar Extensao Comando Contas Cobranca Empresa.

Verifica existência da empresa

- Caso o código da empresa não exista no sistema, será exibida a mensagem “Empresa inexistente”.

Valida data

- Caso a data esteja inválida (dia/mês/ano), será exibida a mensagem “Data inválida”.

Verifica data final menor que data inicial

- Caso a data final seja anterior à data inicial, será exibida a mensagem “Data Final do Período é anterior à Data Inicial do Período”.

Nenhum comando selecionado

- Caso o usuário clique no botão “Selecionar Comandos” e não exista nenhum comando selecionado, será exibida a mensagem, “Nenhum comando foi selecionado para extensão”.

Valida referência

- Caso a referência esteja inválida (mês/ano), será exibida a mensagem “Referência inválida”.

Verifica referência final menor que referência inicial

- Caso a referência final seja anterior à referência inicial, será exibida a mensagem “Referência Final do Período é anterior à Referência Inicial do Período”.

Verifica referência inicial

- Caso o mês/ano de referência inicial informado para a extensão do comando seja anterior ou igual ao mês/ano de referência final do comando, será exibida a mensagem “Referência inicial para extensão do comando deve ser maior que a referência final, ou de extensões prévias”.

Verifica referência final

- Caso o mês/ano de referência final informado para a extensão do comando seja maior ou igual ao mês/ano de referência do faturamento, será exibida a mensagem “Referência final para

extensão do comando deve ser menor que a referência do faturamento”.

Verifica extensão para imóvel Viva Água



- Caso o perfil do imóvel seja igual ao de programa especial “Viva Água”, o sistema não gera cobrança.



Informe os campos necessários e clique no botão **Selecionar Comandos** serão exibidos na tela, no quadro “Comandos de Contas em Cobrança”.

Gsan -> Cobrança -> Cobrança por Resultado -> Gerar Extensão Comando Contas Cobrança Empresa

Gerar Extensão de Comando de Contas em Cobrança por Empresa

Para selecionar os comandos de contas em cobrança por empresa a serem extendidos, informe os dados abaixo e clique no botão Selecionar Comandos:

Empresa*:  

Período de Execução do Comando:  a  (dd/mm/aaaa)




Selecionar Comandos

Comandos de Contas em Cobrança:

<u>Todos</u>	Comando/ Extensão	Data de Execução	Referência das Contas		Quantidade de Dias de Vencimento
			Inicial	Final	
* Campos obrigatórios					

Desfazer **Cancelar** **Gerar**

Preenchimento dos Campos

Campo	Preenchimento dos Campos
Empresa(*)	<p>Campo obrigatório - Informe o código da empresa e tecle “Enter”, ou clique no botão  para selecionar a empresa desejada. O nome da empresa será exibido no campo ao lado.</p> <p>Para apagar o conteúdo do campo, clique no botão  ao lado do campo em exibição.</p>
Período de Execução do Comando	<p>Informe o período de execução do comando, no formato dd/mm/aaaa (dia, mês, ano), ou clique no botão  para selecionar as datas desejadas.</p> <p>Para obter detalhes sobre o preenchimento do campo de datas, clique no hiperlink Pesquisar Data - Calendário.</p>

Usuário confirma a seleção dos comandos através do botão “Selecionar Comandos” e o sistema exibe uma lista com os comandos que atendem aos critérios informados, bem como as extensões



porventura existentes. Marque no checkbox o “Comando/Extensão” e, em seguida, clique no botão



Gerar

Gsan -> Cobrança -> Cobrança por Resultado -> Gerar Extensao Comando Contas Cobrança Empresa

Gerar Extensão de Comando de Contas em Cobrança por Empresa

Para selecionar os comandos de contas em cobrança por empresa a serem extendidos, informe os dados abaixo e clique no botão Selecionar Comandos:

Empresa:*  

Período de Execução do Comando:  a  (dd/mm/aaaa)

Selecionar Comandos

Comandos de Contas em Cobrança:

<u>Todos</u>	Comando/ Extensão	Data de Execução	Referência das Contas		Quantidade de Dias de Vencimento
			Inicial	Final	
<input type="checkbox"/>	<u>53</u>	02/03/2013	01/1980	02/2013	
	335	15/04/2013	03/2013	03/2013	1
			<input type="text" value="04/2013"/>	<input type="text" value="03/2014"/>	<input type="text" value="1"/>
<input type="checkbox"/>	<u>50</u>	01/03/2013	01/1980	02/2013	
	336	15/04/2013	03/2013	03/2013	1
			<input type="text" value="04/2013"/>	<input type="text" value="03/2014"/>	<input type="text" value="1"/>
<input type="checkbox"/>	<u>54</u>	02/03/2013	01/1980	02/2013	
	337	15/04/2013	03/2013	03/2013	1
			<input type="text" value="04/2013"/>	<input type="text" value="03/2014"/>	<input type="text" value="1"/>
<input type="checkbox"/>	<u>52</u>	03/03/2013	01/1980	02/2013	
	338	15/04/2013	03/2013	03/2013	1
			<input type="text" value="04/2013"/>	<input type="text" value="03/2014"/>	<input type="text" value="1"/>
<input type="checkbox"/>	<u>51</u>	02/03/2013	01/1980	02/2013	
	339	15/04/2013	03/2013	03/2013	1
			<input type="text" value="04/2013"/>	<input type="text" value="03/2014"/>	<input type="text" value="1"/>


* Campos obrigatórios

Desfazer **Cancelar** **Gerar**




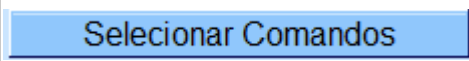
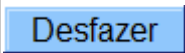
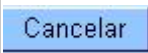
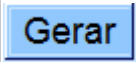
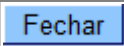
Ao clicar no identificador do comando, hiperlink do campo “Comando/Extensão”, o sistema exibe a tela popup com os dados do comando das contas em cobrança, conforme a seguir, desabilitados para alteração.

Comando de Contas em Cobrança por Empresa		
Empresa:	MKT	
Data de Execução do Comando:	02/03/2013	
Período de Referência das Contas:	01/1980 a 02/2013	
Período de Vencimento das Contas:		
Intervalo de Valor das Contas:		
Quantidade de Contas:		
Quantidade de Dias de Vencimento:	180	
Imóvel:		
Perfil do Imóvel:	1 GRANDE	
	5 NORMAL	
Cliente:		
Gerência Regional:	2 SUPERINTENDENCIA METROPOL	
Unidade de Negócio:	13 COHAB	
Situação da Ligação de Água:		
Intervalo de Localização:		
Intervalo de Setor Comercial:		
Intervalo de Quadras:		
Quantidade Total de Contas Seleccionadas para Cobrança:	1392373	
Valor Total de Contas Seleccionadas para Cobrança:	42.847.552,54	
Quantidade Total de Contas Seleccionadas pelos Critérios de Comando:	1392373	
Valor Total de Contas Seleccionadas pelos Critérios de Comando:	42.847.552,54	
Fechar		

Tela de Sucesso

Gsan -> Cobrança -> Cobrança por Resultado -> Gerar Extensao Comando Contas Cobranca Empresa	
Sucesso	
	Foram geradas 0 extensões de comandos de contas em cobrança com sucesso.
Menu Principal	Gerar outra Extensão de Comando de Contas por Empresa

Funcionalidade dos Botões

Botão	Descrição da Funcionalidade
	Ao clicar neste botão, o sistema permite consultar um dado nas bases de dados.
	Ao clicar neste botão, o sistema apaga o conteúdo do campo em exibição.
	Ao clicar neste botão, o sistema permite selecionar uma data válida, no formato dd/mm/aaaa (dia, mês, ano). Para obter detalhes sobre o preenchimento do campo de datas, clique no hiperlink Pesquisar Data - Calendário .
	Ao clicar neste botão, o sistema permite selecionar comandos com base nos parâmetros informados.
	Ao clicar neste botão, o sistema desfaz o último procedimento realizado.
	Ao clicar neste botão, o sistema cancela a operação e retorna à tela principal.
	Ao clicar neste botão, o sistema comanda a geração da extensão de comando para as contas em cobrança por empresa.
	Ao clicar neste botão, o sistema fecha a tela de popup.

Clique [aqui](#) para retornar ao Menu Principal do GSAN

From:
<https://www.gsan.com.br/> - Base de Conhecimento de Gestão Comercial de Saneamento

Permanent link:
https://www.gsan.com.br/doku.php?id=ajuda:cobranca:gerar_extensao_comando_contas_cobranca_por_empresa&rev=1441051889

Last update: 31/08/2017 01:11

