



Gerar Movimento de Exclusão de Negativação

O objetivo desta funcionalidade é gerar ou regerar o movimento de exclusão de negativação, podendo ser acessada no caminho [Gsan](#) > [Cobranca](#) > [Negativação](#) > Gerar Movimento de Exclusão de Negativação.

Inicialmente, o sistema exibe a tela “Gerar Movimento de Exclusão de Negativação”. O operador de computador seleciona a opção de gerar movimento de exclusão de negativação; ou Regerar Arquivo TXT de Movimento de Exclusão de Negativação. O sistema apresenta a tela inicial com os campos e opções desmarcados: seleção de negativadores, pesquisa de movimento de exclusão de negativação, e botão **Gerar** desabilitados.

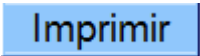
As opções disponíveis para o operador são:

- Gerar Movimento de Exclusão de Negativação;
- Regerar Arquivo TXT de Movimento de Exclusão de Negativação.

Ao final do processamento, o sistema apresenta a tela Resumo dos Movimentos de Exclusão de Negativação Gerados, contendo os dados do(s) arquivo(s) gerados, ou os dados do movimento para o qual foi regerado o arquivo TXT, contendo os seguintes informações:

- Data do Processamento;

- Hora do Processamento;
- Para cada arquivo:
 - Negativador;
 - NSA;
 - Qtd. Registros;
 - Valor do Débito.

O operador tem a opção de imprimir o conteúdo da tela “Resumo dos Movimentos de Exclusão de Negativação Gerados”, em formato PDF, clicando no botão  .

Verifica sucesso da transação

- Caso o código de retorno da operação efetuada no banco de dados seja diferente de zero, será exibida a mensagem conforme o código de retorno.

Verifica seleção de negativadores

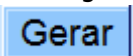
- Caso nenhum negativador tenha sido selecionado, será exibida a mensagem “Não existem negativações a serem excluídas”.

Verifica movimento de exclusão

- Caso o movimento de negativador selecionado não corresponda ao movimento de exclusão, será exibida a mensagem “Movimento informado não é de exclusão de negativação”.

Opção: Gerar Movimento de Exclusão de Negativação

Veremos a seguir os procedimentos utilizando a opção “Gerar Movimento de Exclusão de Negativação”.

Marque a opção “Gerar Movimento de Exclusão de Negativação”, selecione entre as opções disponibilizadas o(s) negativador(es), e o botão  será habilitado.

Para cada negativador selecionado e, utilizando as negativações associadas ao negativador, o sistema inicializa com o valor zero, a quantidade de exclusões enviadas, o valor total do débito enviado e o Número do Registro.

GSan -> Cobrança -> Negativacao -> Gerar Movimento de Exclusao de Negativacao

Gerar Movimento de Exclusão de Negativação

Para gerar o movimento de exclusão de negativação, informe os dados abaixo:

☒ Gerar Movimento de Exclusão de Negativação

Negativador:*



☐ Regerar Arquivo TXT de Movimento de Exclusão de Negativação

Movimento:*

* Campos obrigatórios

Desfazer Cancelar Gerar

Preenchimento dos Campos

Campo	Preenchimento dos Campos
Gerar Movimento de Exclusão de Negativação	Marque esta opção para gerar o movimento de exclusão de negativação.
Negativador(*)	Campo obrigatório - Para selecionar um negativador, clique sobre o item desejado. Para selecionar mais de um negativador, mantenha a tecla "Ctrl" pressionada e clique nas demais opções desejadas. Este campo será habilitado quando a opção "Gerar Movimento de Exclusão de Negativação" for selecionada.
Regerar Arquivo TXT de Movimento de Exclusão de Negativação Gerado Anteriormente	Marque esta opção para regerar o arquivo de movimento de exclusão de negativação.
Movimento(*)	Campo obrigatório - Este campo será habilitado quando a opção "Regerar Arquivo TXT de Movimento de Exclusão de Negativação Gerado Anteriormente" for selecionada. Clique no botão  para selecionar o movimento desejado. O nome será exibido. Para apagar o conteúdo do campo, clique no botão  .

Gera Registro Tipo Header

- Caso o negativador seja o SPC, o sistema formata o conteúdo do registro tipo "Header" (layout pré-definido para o SPC) para gravação no conteúdo do registro do movimento de exclusão da

negativação.

- Caso o negativador seja a SERASA, o sistema, formata o conteúdo do registro tipo “Header” (layout pré-definido para o SERASA) para gravação no conteúdo do registro do movimento de exclusão da negativação.

Gera Registro Tipo Detalhe

- Para cada negativação associada ao negativador, o sistema seleciona o registro da negativação correspondente ao registro tipo “Detalhe” (layout pré-definido SPC ou SERASA).

Obtém Motivo da Exclusão



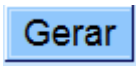
- O sistema obtém o motivo da exclusão da negativação de acordo com as seguintes regras:
 - Caso a Situação Predominante do Débito da Negativação corresponda a “débito pago”, o sistema atribui motivo de exclusão correspondente a débito pago com o valor correspondente a “PAGAMENTO DA DIVIDA”.
 - Caso a Situação Predominante do Débito da Negativação corresponda a “débito parcelado”, o sistema atribui motivo de exclusão correspondente a débito parcelado com o valor correspondente a “RENEGOCIAÇÃO DA DIVIDA”.
 - Caso a Situação Predominante do Débito da Negativação corresponda a “débito cancelado”, o sistema atribui motivo de exclusão correspondente a débito cancelado com o valor correspondente a “MOTIVO NÃO IDENTIFICADO”.

Gera Registro Tipo Trailer

- O sistema formata o conteúdo do registro tipo “Trailer” de acordo com o negativador (SPC ou SERASA), para gravação no conteúdo do registro do movimento de exclusão da negativação.

Opção: Regerar Arquivo TXT de Movimento de Exclusão de Negativação Gerado Anteriormente

Veremos a seguir os procedimentos utilizando a opção “Regerar Arquivo TXT de Movimento de Exclusão de Negativação Gerado Anteriormente”.

O sistema habilita o campo de pesquisa de movimento de exclusão de negativação, o operador de computador pesquisa o movimento de exclusão de negativação para geração do arquivo TXT, clicando no botão  para selecionar o movimento desejado. O nome será exibido. Para apagar o conteúdo do campo, clique no botão . O sistema habilita o botão  Gerar, clique neste botão para dar sequencia a regeneração do arquivo movimento.

Gsan -> Cobrança -> Negativacao -> Gerar Movimento de Exclusão de Negativação



Gerar Movimento de Exclusão de Negativação

Para gerar o movimento de exclusão de negativação, informe os dados abaixo:


☐ Gerar Movimento de Exclusão de Negativação

Negativador:*
SPC-SERVICO DE PROTECAO DE C

☒ Re gerar Arquivo TXT de Movimento de Exclusão de Negativação

Movimento:*  

* Campos obrigatórios

Ao clicar no botão , o sistema exibe a tela “Pesquisar Movimento do Negativador”. Informe o “Negativador” e o “Tipo do Movimento”, obrigatoriamente, e, opcionalmente, os demais parâmetros de pesquisa. Em seguida, clique no botão .



Pesquisar Movimento do Negativador

Preencha os campos para pesquisar um movimento:

Negativador:*

Tipo do Movimento:* ☐ Inclusão ☐ Exclusão ☐ Todos

Número Sequencial do Arquivo (NSA):

Período de Processamento do Movimento:  a  (dd/mm/aaaa)

Com base nos parâmetros informados, o sistema exibe a tela “Pesquisa de Movimento de Negativadores” (conforme abaixo). Clique no hiperlink do campo “Tipo do Movimento, o sistema retorna à tela “Gerar Movimento de Exclusão de Negativação, e, clique no botão .

Pesquisa de Movimento de Negativadores		
Negativador: SPC-SERVICO DE PROTECAO DE CREDITO		
Tipo do Movimento	Número Sequencial do Arquivo (NSA)	Data de Processamento
Exclusão	225	07/05/2009
Exclusão	215	18/04/2009
Exclusão	216	20/04/2009
Exclusão	217	24/04/2009
Exclusão	222	02/05/2009
Exclusão	221	01/05/2009
Exclusão	223	05/05/2009
Exclusão	219	29/04/2009
Exclusão	224	06/05/2009
Exclusão	227	12/05/2009

O sistema gera o “Resumo dos Movimentos de Exclusão de Negativação Gerados”, que pode ser impresso, clicando no botão **Imprimir**.

Gsan -> Cobranca -> Negativacao -> Gerar Movimento de Exclusao de Negativacao			
Resumo dos Movimentos de Exclusão de Negativação Gerados			
Data do Processamento:		Hora do Processamento:	
Negativador	NSA	Qtd. Registros	Valor do Débito
<div>Imprimir</div>			

Funcionalidade dos Botões

Botão	Descrição da Funcionalidade
Gerar	Ao clicar neste botão, o sistema comanda a geração do arquivo movimento de exclusão de negativação.

Botão	Descrição da Funcionalidade
Desfazer.png	
cancelar2.jpg	
 alt="Lupa.gif"	
 alt="Borracha.gif"	
 alt="Calendario.gif"	
 alt="Pesquisar.png"	
 alt="Imprimir.png"	

Clique [aqui](#) para retornar ao Menu Principal do GSAN

From:

<https://www.gsan.com.br/> - Base de Conhecimento de Gestão Comercial de Saneamento

Permanent link:

https://www.gsan.com.br/doku.php?id=ajuda:cobranca:gerar_movimento_de_exclusao_de_negativacao&rev=1442345114

Last update: 31/08/2017 01:11

