



# Gerar Relatório Resultado da Simulação

O objetivo desta funcionalidade é gerar o relatório com o resultado da simulação do negativador. Ela pode ser acessada via **Menu do sistema**, no caminho: **GSAN > Cobrança > Negativação > Gerar Relatório Resultado da Simulação**.

Feito isso, o sistema acessa a tela de filtro a seguir:

## Observação

**Informamos que os dados exibidos nas telas a seguir são fictícios, e não retratam informações de clientes.**

Gsan -> Cobrança -> Negativacao -> Relatorios -> Gerar Relatorio Resultado da Simulacao

**Filtrar Negativador Resultado Simulação**

Para consultar o comando da negativação, informe os dados abaixo:

Comando :

Título do Comando :

**Pesquisar Comando**

Versão: 11.1.05.2.3p (Online) 08/06/2016 - 16:30:27

Acima, o sistema exibe a tela de filtro inicial. Ela contém os comandos cadastrados. Clique no botão **Pesquisar Comandos** para pesquisá-los. Em seguida, o sistema visualiza uma tela de **popup** para a seleção dos comandos:

Pesquisar Comando de Negativação

Preencha os campos para pesquisar Comandos de Negativação:

Título do Comando:

Comando Simulado:\*

☒ Iniciando pelo texto ☐ Contendo o texto

☒ Todos ☐ Sim ☐ Não

Período de Geração do Comando:

a  dd/mm/aaaa

Período de Execução do Comando:

a  dd/mm/aaaa

Usuário Responsável:

Limpar

Pesquisar

\* Campo Obrigatório

Selecione, obrigatoriamente, no campo **Comando Simulado**, o critério que filtrará a pesquisa e clique em **Pesquisar**. O sistema acessa a tela abaixo:

Resultado da Pesquisa de Comandos de Negativação Por Critério						
Título	Simulação	Geração do Comando	Execução do Comando	Usuário Responsável	Qtde. Inclusões	Parâmetros do Comando
<a href="#">NEGATIVACAO 07 03 2016.</a>	Não	07/03/2016 12:01:31	07/03/2016 12:05:01	CASSIA VIANA	301	<a href="#">Consultar</a>
<a href="#">COMANDO DE NEGATIVACAO 11/01/2016</a>	Não	11/01/2016 11:23:15	11/01/2016 12:17:01	CASSIA VIANA	0	<a href="#">Consultar</a>
<a href="#">COMANDO DE NEGATIVACAO 11/01/2016</a>	Não	11/01/2016 8:26:17	11/01/2016 10:11:02	CASSIA VIANA	0	<a href="#">Consultar</a>
<a href="#">COMANDO DE NEGATIVACAO 06 01 2016</a>	Não	06/01/2016 14:54:23	06/01/2016 15:43:02	CASSIA VIANA	0	<a href="#">Consultar</a>
<a href="#">Comando de negativaCAo 30 12 2015</a>	Não	30/12/2015 9:03:38	30/12/2015 9:55:03	CASSIA VIANA	0	<a href="#">Consultar</a>
<a href="#">COMANDO DE NEGATIVACAO 23/11/2015</a>	Não	23/11/2015 12:11:13	23/11/2015 13:18:01	CASSIA VIANA	0	<a href="#">Consultar</a>
<a href="#">Comando de negativaCAo 12/11/2015</a>	Não	12/11/2015 8:34:00	12/11/2015 9:22:40	CASSIA VIANA	0	<a href="#">Consultar</a>
<a href="#">COMANDO DE NEGATIVACAO 14 10 2015</a>	Não	14/10/2015 15:31:11	14/10/2015 16:17:01	CASSIA VIANA	0	<a href="#">Consultar</a>
<a href="#">Comando de negativaCAo 01 OUT 2015</a>	Não	02/10/2015 11:56:55	02/10/2015 12:37:03	CASSIA VIANA	0	<a href="#">Consultar</a>
<a href="#">COMANDO DE NEGATIVACAO 03 SETEMBRO 05</a>	Não	28/09/2015 15:06:20	28/09/2015 16:13:02	CASSIA VIANA	0	<a href="#">Consultar</a>
<a href="#">Voltar Filtro</a>						
1 2 3 4 5						

Para selecionar um comando, clique no hiperlink do campo **Título**.

Ao clicar acima no hiperlink do campo **Parâmetros do Comando**, o sistema exibe a tela (reduzida) contendo os hiperlinks para o conjunto de informações:

Consultar Parâmetros do Comando da Negativação

DADOS GERAIS

DADOS DO DÉBITO

DADOS DO IMÓVEL


DADOS DA LOCALIZAÇÃO

Voltar Fechar

Acima, visualizamos as seguintes informações:

- Dados Gerais;
- Dados do Débito;
- Dados do Imóvel; e
- Dados da Localização.

Ao clicar nos hiperlinks acima, o sistema expande a tela, conforme será observado abaixo:



## Consultar Parâmetros do Comando da Negativação

## DADOS GERAIS

Negativador: SERASA

Quantidade de Inclusões: 6962

Valor Total do Débito: 6846103.17

Quantidade de Itens Incluídos: 249532

Título do Comando: simulacao. debitos acima de 600,00.

Descrição da Solicitação: debitos acima de 600,00. situacao ligacao de agua igual a 4-em analise

Simular a Negativação: ☒ Sim ☐ Não

Data Prevista para Execução: 08/05/2008

Usuário Responsável: 9901337 ANA MARIA DE ANDRADE CAVALCANTE

Quantidade Máxima de Inclusões:

## Titularidade do CPF/CNPJ da Negativação

Titularidade do CPF/CNPJ da Negativação	Ordem	Coincidente
CLIENTE USUARIO	1	<input type="checkbox"/>
CLIENTE RESPONSAVEL	2	<input type="checkbox"/>
CLIENTE PROPRIETARIO	3	<input type="checkbox"/>

## DADOS DO DÉBITO

Negativador: SERASA

Período de Referência do Débito: 04/2003 a 04/2008

Período de Vencimento do Débito: 23/04/2003 a 23/04/2008

Valor do Débito: 600 a 9999999999.99

Número de Contas: 0 a 999999999

Considerar Contas em Revisão: ☐ Sim ☒ Não

Considerar Guias de Pagamento: ☐ Sim ☒ Não

Parcelamento em Atraso: ☐ Sim ☒ Não

Dias de Atraso de Parcelamento:

Recebeu Carta de Parcelamento em atraso: ☐ Recebeu ☒ Não Recebeu

Dias em Atraso após Recebimento da Carta:

## DADOS DO IMÓVEL

Negativador: SERASA

Cliente:

Tipo de Relação com o Cliente:

Imóvel com Sit. Especial de Cobrança: ☐ Sim ☒ Não

Imóvel com Sit. de Cobrança: ☐ Sim ☒ Não

## Subcategoria

## Perfil do Imóvel

## Tipo de Cliente

## DADOS DA LOCALIZAÇÃO

Negativador: SERASA

Grupo de Cobrança:

Gerência Regional:

Unidade Negócio:

Localidade Pólo:

Localidade: a

Setor Comercial: a

Voltar

Fechar

Ao clicar no hiperlink do campo **Título**, o sistema exibe o comando selecionado.

Gsan -> Cobranca -> Negativacao -> Gerar Relatorio Resultado da Simulacao

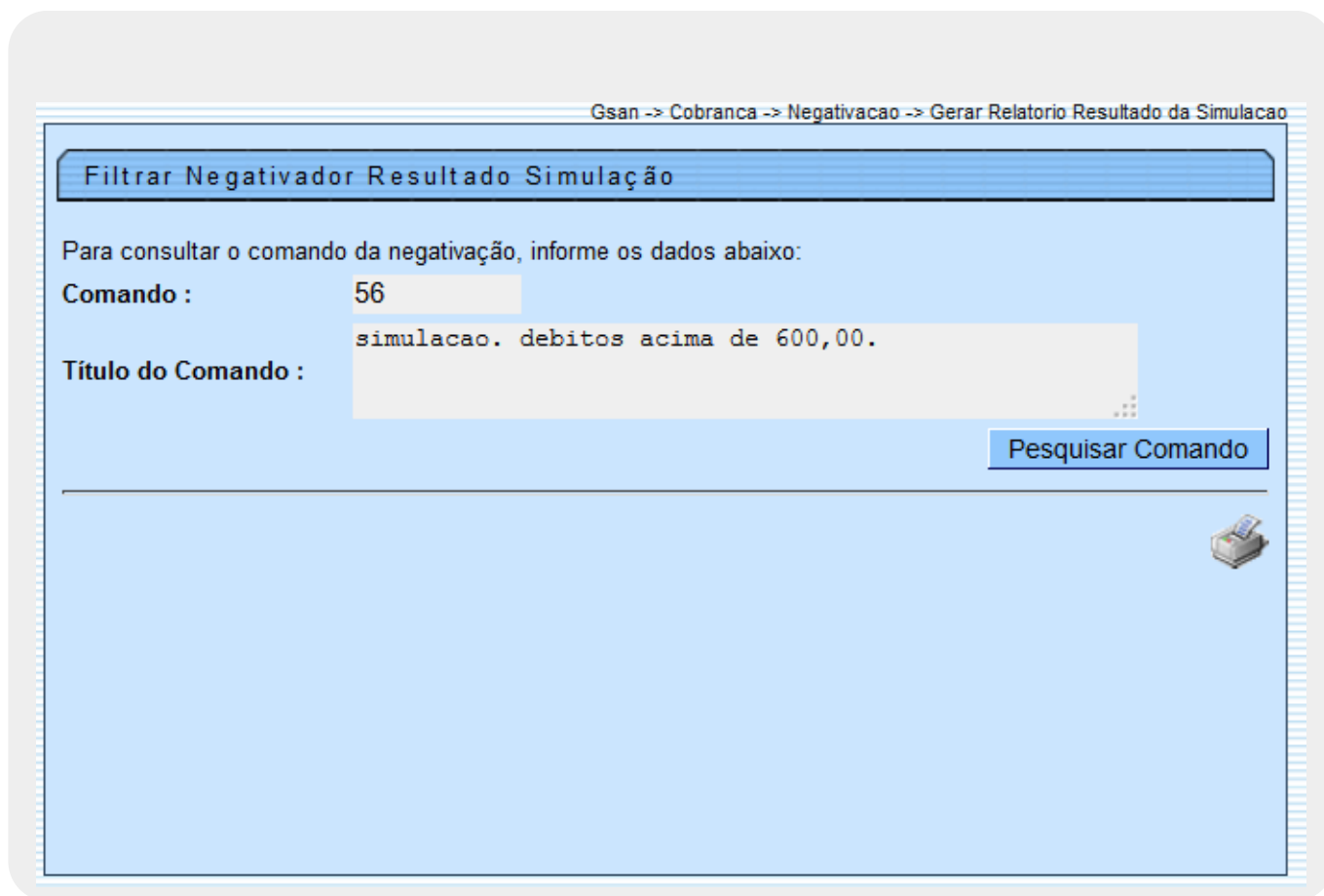
Filtrar Negativador Resultado Simulação


Para consultar o comando da negativação, informe os dados abaixo:

Comando : 56

Título do Comando : simulacao. debitos acima de 600,00.

Pesquisar Comando




Ao clicar no botão , tela acima, o sistema gera o RELATÓRIO RESULTADO DA SIMULAÇÃO DO NEGATIVADOR, conforme modelo abaixo:

	Relatório Resultado da Simulação do Negativador Titulo : simulacao. debitos acima de €00,00.	PAG 1,332 05/06/2014 15:30:43
--	---	-------------------------------------

Comando: 56

Sequencial	Imovel	CPF	CHEV	Valor Dêbito
1	16084646		08.802.798/0001-05	18312.75
2	1692224		09.065.284/0001-03	18228.53
3	54254105		01.655.173/0001-00	14187.07
4	6759556		00.762.198/0001-65	14059.41
5	54242286		06.555.723/0001-33	11977.76
6	69030724	160.198.654-87		10984.53
7	6927403	717.237.654-49		9583.92
8	14675884	008.235.504-51		9124.52
9	57757116		07.390.225/0001-40	8912.48
10	54980213		06.204.441/0001-91	8828.8
11	53914721		03.751.474/0001-63	8272.32
12	54268319		41.036.039/0001-46	7042.92
13	58021857	799.818.794-87		6672.59
14	6903622	471.686.334-49		6428.49
15	35894993	026.561.174-10		6060.71
16	18561840	023.925.194-63		5949.71
17	54232225		41.112.491/0001-40	5522.4
18	57771658		04.521.133/0001-64	5514.7
19	68219854		00.179.322/0001-40	5395.13
20	18618109	007.495.794-55		5100.95
21	6327982	022.652.064-15		5005.34

## Funcionalidade dos Botões

Botão	Descrição da Funcionalidade
<b>Pesquisar Comandos</b>	Ao clicar neste botão, o sistema avança para tela seguinte.
	Ao clicar neste botão, o sistema comanda a execução do filtro com base nos parâmetros informados.
<b>Voltar Filtro</b>	Ao clicar neste botão, o sistema retorna à tela de filtro.
<b>Voltar</b>	Ao clicar neste botão, o sistema volta à tela anterior.
<b>Fechar</b>	Ao clicar neste botão, o sistema fecha a tela de popup.

Clique [aqui](#) para retornar ao Menu Principal do GSAN

From:  
<https://www.gsan.com.br/> - **Base de Conhecimento de Gestão Comercial de Saneamento**

Permanent link:  
[https://www.gsan.com.br/doku.php?id=ajuda:cobranca:gerar\\_relatorio\\_resultado\\_da\\_simulacao&rev=1504141869](https://www.gsan.com.br/doku.php?id=ajuda:cobranca:gerar_relatorio_resultado_da_simulacao&rev=1504141869)

Last update: **28/12/2017 19:48**

