



Inserir Contrato do Negativador

Esta funcionalidade permite inserir o contrato do negativador que prestará o serviço de cobrança à companhia. A funcionalidade pode ser acessada por meio do **Menu : Gsan > Cobrança > Negativação > Inserir Contrato do Negativador.**

Feito isso, o sistema acessa a tela a seguir:

Observação



Informamos que os dados exibidos nas telas a seguir são fictícios, e não retratam informações de clientes.

The screenshot shows a web application window titled "Inserir Contrato do Negativador". The breadcrumb navigation at the top reads: "Gsan -> Cobrança -> Negativacao -> Negativador -> Inserir Contrato do Negativador". The form contains the following fields and controls:

- Negativador:***: A dropdown menu.
- Número do Contrato:***: A text input field.
- Número da Entidade:***: A text input field.
- Número do Associado:***: A text input field.
- E-mail para envio do arquivo:**: A text input field.
- Código do Convênio:**: A text input field.
- Valor do Contrato:***: A text input field.
- Valor da Tarifa para inclusão:***: A text input field.
- Prazo para Negativação (em dias):***: A text input field.
- Data de Início do Contrato:***: A date picker showing "dd/mm/aaaa".
- Data de Fim do Contrato:***: A date picker showing "dd/mm/aaaa".
- Indicador de Obrigatoriedade do Controle de Sequencial de Retorno :***: Radio buttons for "Sim" and "Não".

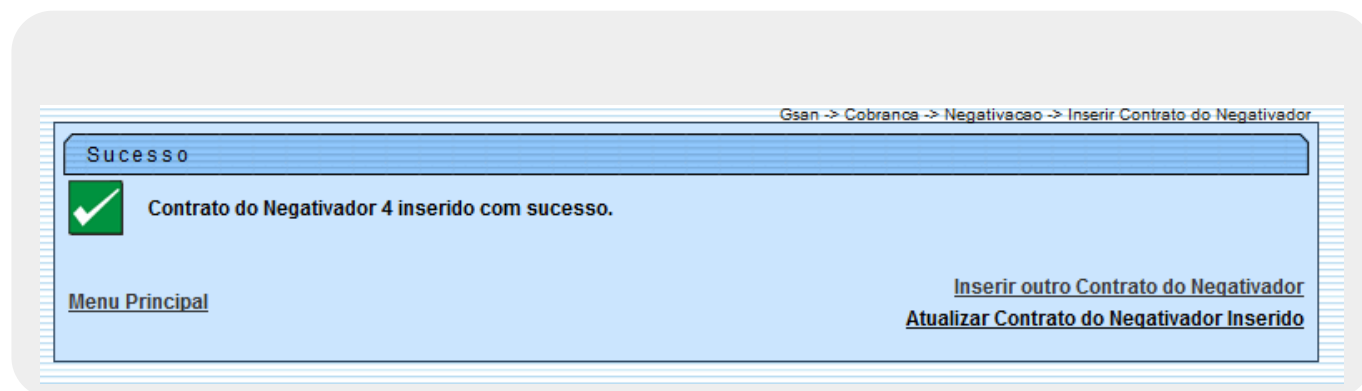
At the bottom right of the form is an "Inserir" button. At the bottom left are "Desfazer" and "Cancelar" buttons. A status bar at the very bottom displays: "Versão: 11.1.05.2.3p (Online) 08/06/2016 - 16:30:27".

Preenchimento dos Campos

Campo	Preenchimento dos Campos
Negativador(*)	Campo obrigatório - Selecione uma das opções do nome do negativador.
Número do Contrato(*)	Campo obrigatório - Informe o número do contrato com a empresa contratada para fazer a negativação. E caso o número do contrato já exista para o negativador, será exibida a mensagem "Este Número do Contrato já existe para o Negativador".
Número do Associado(*)	Campo obrigatório - Informe o número do órgão negativador.
E-mail para Envio do Arquivo	Informe o e-mail válido para envio do arquivo.
Código do Convênio	Informe o código do convênio.
Valor do Contrato(*)	Campo obrigatório - Informe o valor do contrato de prestação do serviço de negativação.
Valor da Tarifa para Inclusão(*)	Campo obrigatório - Informe o valor da tarifa, que será cobrada pela empresa prestadora de serviço de negativação, para cada inclusão realizada.
Prazo para Negativação (em dias)(*)	Campo obrigatório - Informe o prazo para que o cliente seja negativado.
Data de Início do Contrato(*)	Campo obrigatório - Informe a data de início do contrato com a empresa prestadora de serviço de negativação, no formato dd/mm/aaaa (dia, mês, ano), ou clique no botão  para selecionar a desejada. É importante informar que caso a Data Início do Contrato seja superior à Data Fim do Contrato informada, será exibida a mensagem: "Data Início do Contrato deve ser anterior ou igual à Data Fim do Contrato." Para obter detalhes sobre o preenchimento do campo de datas, clique no link Pesquisar Data - Calendário.
Data de Fim do Contrato(*)	Campo obrigatório - Informe a data de fim do contrato com a empresa prestadora de serviço de negativação, no formato dd/mm/aaaa (dia, mês, ano), ou clique no botão  para selecionar a desejada. É importante informar que caso a Data Início do Contrato seja superior à Data Fim do Contrato informada, será exibida a mensagem: "Data Início do Contrato deve ser anterior ou igual à Data Fim do Contrato." Para obter detalhes sobre o preenchimento do campo de datas, clique no link Pesquisar Data - Calendário.
Indicador de Obrigatoriedade do Controle de Sequencial de Retorno(*)	Campo obrigatório - Informe a opção "Sim" para que seja feito o controle do sequencial de retorno, ou "Não" para desconsiderar o controle. É importante informar que o controle é feito para as empresas SPC ou SERASA. Se este indicador estiver marcado como SIM, o sistema verifica o campo correspondente ao último sequencial processado referente ao retorno do movimento e soma 1. Este número deverá ser igual ao número sequencial do arquivo (NSA) texto (txt). Caso contrário, será apresentada a seguinte mensagem de erro "Movimento está fora de sequência"


Tela de Sucesso

O sistema verifica o preenchimento dos campos. Caso todos os dados tiverem sido preenchidos corretamente, o sistema exibe a tela de sucesso, como mostra a figura abaixo. Se o usuário não informar o conteúdo de algum campo necessário à inclusão do contrato do negativador, será exibida a mensagem **Informe « nome do campo que não foi preenchido »**.



A partir da tela de sucesso, é possível retornar as informações recentemente inseridas. Isso possibilita fazer novas alterações, clicando no link **Atualizar Contrato do Negativador Inserido**.

Funcionalidade dos Botões

Botão	Descrição da Funcionalidade
	Ao clicar neste botão, o sistema permite selecionar uma data válida, no formato dd/mm/aaaa (dia, mês, ano). Para obter detalhes sobre o preenchimento do campo de datas, clique no link <u>Pesquisar Data - Calendário</u> .
Desfazer	Ao clicar neste botão, o sistema desfaz o último procedimento realizado.
Cancelar	Ao clicar neste botão, o sistema cancela a operação e retorna à tela principal.
Inserir	Ao clicar neste botão, o sistema comanda a inserção dos dados.

Clique [aqui](#) para retornar ao Menu Principal do GSAN

From:
<https://www.gsan.com.br/> - Base de Conhecimento de Gestão Comercial de Saneamento

Permanent link:
https://www.gsan.com.br/doku.php?id=ajuda:cobranca:inserir_contrato_do_negativador&rev=1470224025

Last update: 31/08/2017 01:11

