



Inserir Critério Dívida Ativa

O objetivo desta funcionalidade é inserir critérios de dívida ativa, podendo ser acessada no caminho [Gsan](#) > [Cobrança](#) > [Dívida Ativa](#) > Inserir Critério Dívida Ativa.

O usuário seleciona a opção “Inserir Critério Dívida Ativa”, o sistema exibe a tela “Inscrição em Dívida Ativa” para informar os critérios necessários a inclusão dos dados, e, em seguida, clique no botão [Inserir](#).

Gsan -> Cobrança -> Dívida Ativa -> Inserir Critério Dívida Ativa

Inscrição em Dívida Ativa

Para seleção dos débitos para inscrição em dívida ativa, informe os dados abaixo:

Data Máxima Vencimento Conta:* **dd/mm/aaaa**

Esfera de Poder:

CAERN

ESTADUAL

FEDERAL

MUNICIPAL

PARTICULAR

Tipo de Cliente:

PUBLICO MUNICIPAL RURAL

PUBLICO MUNICIPAL RURAL JERONIMO ROSADO

PUBLICO MUNICIPAL RURAL SERRA SANTANA

QUARTEL, UNID. MILITAR, DELEGACIA ESTADUAL

QUARTEL, UNID. MILITAR, DELEGACIA FEDERAL

QUARTEL, UNID. MILITAR, DELEGACIA MUNICIPAL

Intervalo de Valor: a

* Campos obrigatórios

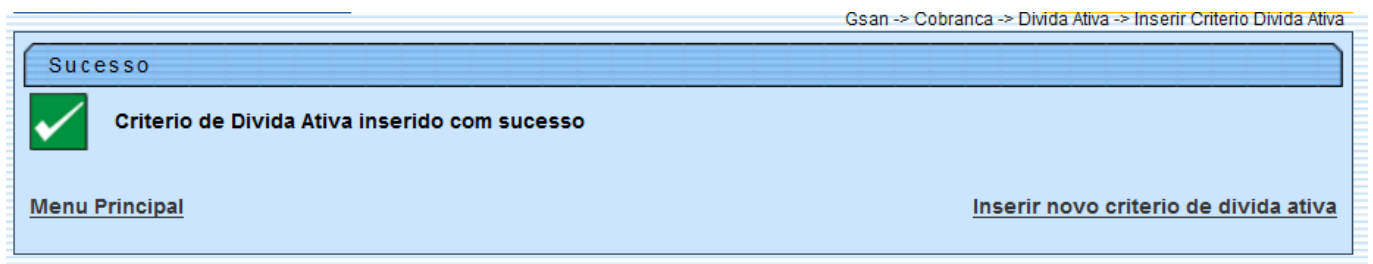
[Limpar](#)
[Cancelar](#)
[Inserir](#)

Preenchimento dos Campos



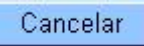
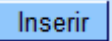
Campo	Preenchimento dos Campos
Data Máxima Vencimento Conta(*)	Campo obrigatório - Informe a data máxima de vencimento da conta, no formato dd/mm/aaaa (dia, mês, ano), ou clique no botão para pesquisar a data desejada. Para obter detalhes sobre o preenchimento do campo de datas, clique no hiperlink Pesquisar Data - Calendário .

Campo	Preenchimento dos Campos
Esfera de Poder	Selecione uma ou mais opções disponibilizadas pelo sistema. Clique sobre o item desejado para selecionar apenas uma opção, ou mantenha a tecla "Ctrl" pressionada e clique sobre os demais itens que desejar para selecionar mais de uma opção.
Tipo de Cliente	Selecione uma ou mais opções disponibilizadas pelo sistema. Clique sobre o item desejado para selecionar apenas uma opção, ou mantenha a tecla "Ctrl" pressionada e clique sobre os demais itens que desejar para selecionar mais de uma opção.
Intervalo de Valor	Informe o intervalo de valor, com duas casas decimais, para selecionar os valores para dívida ativa.


Tela de Sucesso



Funcionalidade dos Botões

Botão	Descrição da Funcionalidade
	Ao clicar neste botão, o sistema permite consultar uma data válida, no formato dd/mm/aaaa (dia, mês, ano). Para obter detalhes sobre o preenchimento do campo de datas, clique no hiperlink Pesquisar Data - Calendário .
	Ao clicar neste botão, o sistema limpa o conteúdo dos campos na tela.
	Ao clicar neste botão, o sistema cancela a operação e retorna à tela principal.
	Ao clicar neste botão, o sistema comanda a inserção do cronograma de cobrança.

Clique [aqui](#) para retornar ao Menu Principal do GSAN



From:

<https://www.gsan.com.br/> - **Base de Conhecimento de Gestão Comercial de Saneamento**

Permanent link:

https://www.gsan.com.br/doku.php?id=ajuda:cobranca:inserir_critério_divida_ativa&rev=1441830492

Last update: **31/08/2017 01:11**

