



Inserir Critério Dívida Ativa

O objetivo desta funcionalidade é inserir critérios de dívida ativa. Ela pode ser acessada via **Menu do sistema**, no caminho **GSAN > Cobrança > Dívida Ativa > Inserir Critério Dívida Ativa**.

Feito isso, o sistema acessa a tela abaixo:

Observação

Informamos que os dados exibidos nas telas a seguir são fictícios, e não retratam informações de clientes.

Gsan -> Cobrança -> Dívida Ativa -> Inserir Critério Dívida Ativa

Inscrição em Dívida Ativa

Para seleção dos débitos para inscrição em dívida ativa, informe os dados abaixo:

Data Máxima Vencimento Conta:* 31/07/2016 dd/mm/aaaa

Esfera de Poder:
ESTADUAL
FEDERAL
FEDERAL S/IMPOSTOD
MUNICIPAL
PARTICULAR

Tipo de Cliente:
ASSOCIACAO
AUTARQUIAS ESTADUAIS
AUTARQUIAS FEDERAIS
AUTARQUIAS MUNICIPAIS
CONDOMINIO

Intervalo de Valor: 10,00 a 10,00


* Campos obrigatórios

Limpar Cancelar Inserir

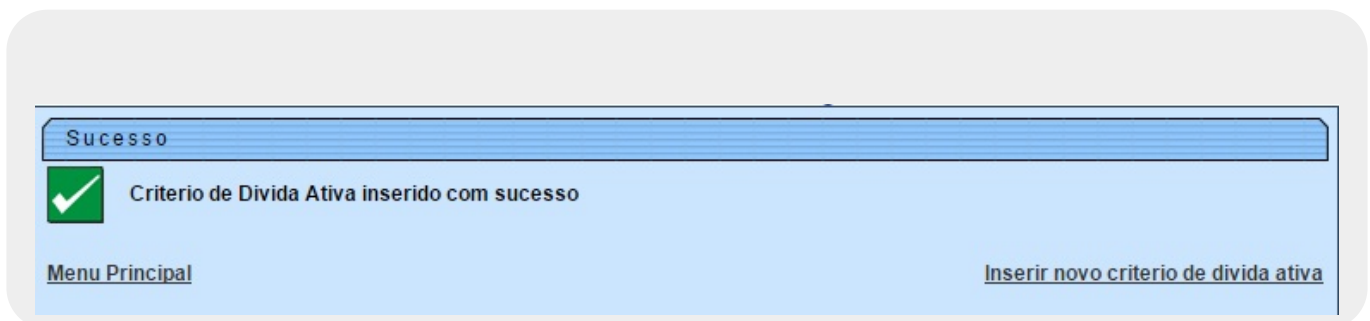
Versão: 11.1.05.2.3p (Online) 08/06/2016 - 16:30:27

Acima, informe os critério necessários para a inclusão dos dados, e, em seguida, clique no botão **Inserir**.


Preenchimento dos Campos

Campo	Preenchimento dos Campos
Data Máxima Vencimento Conta(*)	Campo obrigatório - Informe a data máxima de vencimento da conta, no formato DD/MM/AAAA (dia, mês, ano), ou clique no botão  para pesquisar a data desejada. Para obter detalhes sobre o preenchimento do campo de datas, clique no hiperlink Pesquisar Data - Calendário .
Esfera de Poder	Selecione uma ou mais opções disponibilizadas pelo sistema. Clique sobre o item desejado para selecionar apenas uma opção, ou mantenha a tecla "Ctrl" pressionada e clique sobre os demais itens que desejar para selecionar mais de uma opção.
Tipo de Cliente	Selecione uma ou mais opções disponibilizadas pelo sistema. Clique sobre o item desejado para selecionar apenas uma opção, ou mantenha a tecla "Ctrl" pressionada e clique sobre os demais itens que desejar para selecionar mais de uma opção.
Intervalo de Valor	Informe o intervalo de valor, com duas casas decimais, para selecionar os valores para dívida ativa.

Tela de Sucesso



Funcionalidade dos Botões

Botão	Descrição da Funcionalidade
	Ao clicar neste botão, o sistema permite consultar uma data válida, no formato dd/mm/aaaa (dia, mês, ano). Para obter detalhes sobre o preenchimento do campo de datas, clique no hiperlink Pesquisar Data - Calendário .
Limpar	Ao clicar neste botão, o sistema limpa o conteúdo dos campos na tela.
Cancelar	Ao clicar neste botão, o sistema cancela a operação e retorna à tela principal.
Inserir	Ao clicar neste botão, o sistema comanda a inserção do cronograma de cobrança.

Clique [aqui](#) para retornar ao Menu Principal do GSAN

From:

<https://www.gsan.com.br/> - **Base de Conhecimento de Gestão Comercial de Saneamento**

Permanent link:

https://www.gsan.com.br/doku.php?id=ajuda:cobranca:inserir_critério_divida_ativa&rev=1504141869

Last update: **22/12/2017 17:20**

