



# Manter Parcelamento Judicial

O objetivo desta funcionalidade é filtrar e exibir dados do parcelamento judicial, podendo ser acessada no caminho [Gsan](#) > [Cobranca](#) > [Parcelamento Judicial](#) > Manter Parcelamento Judicial.

Verifica existência da matrícula do imóvel

- Caso a matrícula do imóvel informada não exista no sistema, será exibida a mensagem “Matrícula inexistente”.

Valida cliente

- Caso o código do cliente informado não exista no sistema, será exibida a mensagem “Cliente inexistente. Informe ou pesquise outro Cliente.”.

Valida data

- Caso a data esteja inválida, será exibida a mensagem “Data inválida”.

Verifica data final menor que data inicial


- Caso a data final seja anterior à data inicial, será exibida a mensagem “Data Final do Período é anterior à Data Inicial do Período”.

Verifica preenchimento dos campos

- Caso não tenha sido informada nenhuma opção de filtragem, será exibida a mensagem “Informe pelo menos uma opção de seleção”.

Nenhum registro encontrado



- Caso a busca não retorne nenhum registro, será exibida a mensagem “A pesquisa não retornou nenhum resultado”.



Inicialmente, o sistema exibe uma tela de filtro. Informe os parâmetros que julgar necessários e clique no botão .



Gsan -> Cobrança -> Parcelamento Judicial -> Manter Parcelamento Judicial

**Filtrar Parcelamento Judicial**



Para filtrar o Parcelamento Judicial, informe os dados abaixo:

**Código do Cliente Responsável:**    







**Código do Cliente Usuário:**    


**Matrícula do Imóvel:**    

**Processo Judicial:**

**Período Parcelamento:**   a  

## Preenchimento dos Campos


Campo	Preenchimento dos Campos
Código do Cliente Responsável	Informe código do cliente responsável, com no máximo 9 (nove) dígitos, ou clique no botão  , link <a href="#">Pesquisar Cliente</a> , para selecionar o cliente responsável desejado. O nome do cliente será exibido no campo ao lado. Para apagar o conteúdo do campo, clique no botão  ao lado do campo em exibição.
Código do Cliente Usuário	Informe código do cliente usuário, com no máximo 9 (nove) dígitos, ou clique no botão  , link <a href="#">Pesquisar Cliente</a> , para selecionar o cliente responsável desejado. O nome do cliente será exibido no campo ao lado. Para apagar o conteúdo do campo, clique no botão  ao lado do campo em exibição.
Matrícula do Imóvel	Informe a matrícula do imóvel, ou clique no botão  , link <a href="#">Pesquisar Imóvel</a> , para selecionar a matrícula desejada. A identificação do imóvel será exibida no campo ao lado. Para apagar o conteúdo do campo, clique no botão  ao lado do campo em exibição.

Campo	Preenchimento dos Campos
Processo Judicial	Informe o número do processo judicial, com no máximo 20 (vinte) dígitos, no formato NNNNNNN-DD.AAAA.JTR.OOOO, onde: NNNNNNN - Número sequencial, por unidade de origem, a ser reiniciado a cada ano; DD - Dígito verificador; AAAA - Ano do ajuizamento do processo; J = Órgão ou segmento do Poder Judiciário; TR = Tribunal do respectivo segmento do Poder Judiciário; OOOO - Unidade de Origem do Processo.
Período Parcelamento	Informe as datas referentes ao período do parcelamento judicial, no formato dd/mm/aaaa (dia, mês, ano), ou clique no botão  , link <a href="#">Pesquisar Data - Calendário</a> , para selecionar as datas desejadas. Quando a data inicial for informada, o sistema replica a mesma data para a data final. Caso a data não esteja preenchida ou esteja preenchida com a mesma data inicial, será permitida alteração para uma data maior que a inicial. Quando a data inicial for limpa, a data final também será limpa.

Com base nos parâmetros informados, será exibida a tela com os registros que atenderam ao filtro, que ficam disponíveis para refinar a pesquisa, clicando no hiperlink do campo “Cliente Responsável” será exibida a tela de “Consulta Parcelamento Judicial”.

Gsan -> Cobrança -> Parcelamento Judicial -> Manter Parcelamento Judicial			
Manter Parcelamento Judicial			
Cliente Responsável	Data Parcelamento	Nº de Parcelas	Situação
<a href="#">CARMELIA MARQUES PIRES</a>	16/04/2013	3	CANCELADO
<a href="#">CARMELIA MARQUES PIRES</a>	16/04/2013	4	NORMAL
<a href="#">CARMELIA MARQUES PIRES</a>	16/04/2013	4	CANCELADO
<a href="#">CARMELIA MARQUES PIRES</a>	16/04/2013	4	CANCELADO
<a href="#">CARMELIA MARQUES PIRES</a>	16/04/2013	5	NORMAL
<a href="#">CARMELIA MARQUES PIRES</a>	16/04/2013	6	CANCELADO
<a href="#">CARMELIA MARQUES PIRES</a>	16/04/2013	10	CANCELADO
<a href="#">CARMELIA MARQUES PIRES</a>	16/04/2013	10	CANCELADO
<a href="#">CARMELIA MARQUES PIRES</a>	17/04/2013	4	CANCELADO
<a href="#">CARMELIA MARQUES PIRES</a>	18/04/2013	1	CANCELADO
1 2 3 4 5			
			<a href="#">Novo Filtro</a>

Ao clicar no hiperlink do no hiperlink do campo “Cliente Responsável”, tela acima, será exibida a tela de “Consulta Parcelamento Judicial”, tela abaixo, exibindo os dados do cliente, sem permitir alteração, e os dados do parcelamento.

Ao lado do Campo “No Processo Judicial” contém o botão  que permite imprimir o documento do

acordo judicial que fora anexado.

Gsan -> Cobranca -> Parcelamento Judicial -> Manter Parcelamento Judicial

**Consultar Parcelamento Judicial**

**Dados do Cliente**

Cliente Responsável: 534560 CARMELIA MARQUES PIRES

Situação: NORMAL

Data do Parcelamento: 16/04/2013

Advogado Responsável: MESMO IMOVEL CH

Nº Processo Judicial: 0456973-82.2012.8.19.0001 

**Dados do Parcelamento**

Débitos Atualizados	Valor do Acordo	Desconto	Juros
28,07	10,00	64,37%	0,00%
Valor Entrada	Valor Custas	VI. Honorários	Valor Parcelamento
0,00	10,00	10,00	10,00

Emitir Custas

Emitir Honorários

Emitir Adicionais por Atraso

Emitir Entrada

Emitir Parcelas

Imprimir Resumo

Cancelar Parcelamento

Cancelar Adicionais Atraso

Voltar

Cancelar

Ao clicar no botão **Emitir Custas**, o sistema emite as custas judiciais sobre o parcelamento, conforme modelo abaixo:

- 09.769.035/0001-64

Documento N.º: 2013/2464166

MATRÍCULA 10316490.1	CLIENTE MARINELZA MARIA DE OLIVEIRA	CPF/CNPJ: 054.430.48457	VENCIMENTO 16/05/2013
-------------------------	--	----------------------------	--------------------------

INSCRIÇÃO 029.360.386.0760.000	ENDEREÇO DO IMÓVEL R ENGENHO ALGODOAIS, N. 00019 - MASSANGANA CABO DE SANTO AGOSTINHO
-----------------------------------	--

ENDEREÇO PARA ENTREGA
-----------------------

OBSERVAÇÃO: Guia referente as custas do parcelamento judicial de nº 0456973-82.2012.8.19.0001
---

DESCRIÇÃO DOS SERVIÇOS E TARIFAS	VALOR R\$
CUSTAS PARC. JUDICIAL 1/1	10,00

NOSSO NÚMERO: 14749230702464166-1	TOTAL R\$ 10,00
-----------------------------------	-----------------

VIA CLIENTE	AUTENTICAÇÃO MECÂNICA
-------------	-----------------------

Emitido por: ADMINISTRADOR	Emitido em: 16/05/2013
----------------------------	------------------------

MATRÍCULA 10316490.1
-------------------------

INSCRIÇÃO 029.360.386.0760.000
-----------------------------------

VENCIMENTO 16/05/2013
-----------------------

VALOR R\$ 10,00
-----------------

828000000000-1 10000018029-3 10316490100-1 24641660011-6

VIA COMPESA



AUTENTICAÇÃO MECÂNICA

Ao clicar no botão [Emitir Honorários](#), o sistema emite os honorários judiciais sobre o parcelamento, conforme modelo abaixo:

- 09.769.035/0001-64

Documento N.º: 2013/2464167

MATRÍCULA 10316490.1	CLIENTE MARINELZA MARIA DE OLIVEIRA	CPF/CNPJ: 054.430.48457	VENCIMENTO 16/05/2013
INSCRIÇÃO 029.360.386.0760.000	ENDEREÇO DO IMÓVEL R ENGENHO ALGODOAIS, N. 00019 - MASSANGANA CABO DE SANTO AGOSTINHO		
ENDEREÇO PARA ENTREGA			
OBSERVAÇÃO: Guia referente aos honorarios do parcelamento judicial de n°0456973-82.2012.8.19.0001			

DESCRIÇÃO DOS SERVIÇOS E TARIFAS	VALOR R\$
HONORARIOS PARC. JUDICIAL 1/1	10,00

NOSSO NÚMERO: 14748220702464167-0 TOTAL R\$ 10,00

VIA CLIENTE AUTENTICAÇÃO MECÂNICA  
Emitido por: ADMINISTRADOR Emitido em: 16/05/2013

MATRÍCULA 10316490.1	INSCRIÇÃO 029.360.386.0760.000
VENCIMENTO 16/05/2013	VALOR R\$ 10,00

82850000000-0 10000018029-3 10316490100-1 24641670011-0

VIA COMPESA



AUTENTICAÇÃO MECÂNICA

Ao clicar no botão [\[alt="EmitirAdicionaisPorAtraso.png"\]](#), o sistema emite os adicionais sobre o atraso de pagamento do parcelamento, conforme modelo abaixo:

[Cob - ParcelamentoJudicial - AdicionalAtraso.png](#)

Ao clicar no botão [\[alt="EmitirEntrada.png"\]](#), o sistema emite a guia de entrada a ser paga referente o parcelamento judicial, conforme modelo abaixo:

[Cob - ParcelamentoJudicial - Entrada.png](#)

Ao clicar no botão [|alt="EmitirParcelas.png"](#), o sistema emite a guia para pagamento da parcela sobre o parcelamento judicial, conforme modelo abaixo:

#### [Cob - ParcelamentoJudicial - Parcela.png](#)

Ao clicar no botão [|alt="ImprimirResumo.png"](#), o sistema emite o resumo do parcelamento judicial, conforme modelo abaixo:

#### [Cob - ParcelamentoJudicial - Resumo.png](#)

Ao clicar no botão [|alt="CancelarParcelamento.png"](#), o sistema exibe a tela abaixo com os dados do parcelamento judicial. Selecione, obrigatoriamente, uma das opções disponibilizada pelo sistema sobre o "Motivo do Cancelamento", e, em seguida, clique no botão [|alt="concluir.jpg"](#), conforme modelo abaixo:

#### [Cob - ParcelamentoJudicial - CancelaParcelamento.png](#)

Ao clicar no botão [|alt="CancelarAdicionaisAtraso.png"](#), o sistema permite cancelar uma ou mais guias de atraso do parcelamento judicial. Clique no(s) checkbox(s) do(s) item(ns) desejado(s), e, em seguida, clique no botão [|alt="concluir.jpg"](#), conforme modelo abaixo:

#### [Cob - ParcelamentoJudicial - TelaCancelaGuiaAtraso.png](#)

= Funcionalidade dos Botões =

=Botão
<a href="#">Lupa.gif</a>
<a href="#">Borracha.gif</a>
<a href="#">Calendario.gif</a>
<a href="#">Limpar.jpg</a>
<a href="#">cancelar2.jpg</a>
<a href="#"> alt="Filtrar.jpg"</a>
<a href="#">NovoFiltro.png</a>
<a href="#">EmitirCustas.png</a>
<a href="#">EmitirHonorario.png</a>
<a href="#">EmitirAdicionaisPorAtraso.png</a>
<a href="#">EmitirEntrada.png</a>
<a href="#">EmitirParcelas.png</a>
<a href="#">ImprimirResumo.png</a>
<a href="#">CancelarParcelamento.png</a>
<a href="#">CancelarAdicionaisAtraso.png</a>
<a href="#">Voltar.jpg</a>
<a href="#">Pdf.png</a>
<a href="#">concluir.jpg</a>

Clique [aqui](#) para retornar ao Menu Principal do GSAN

From:

<https://www.gsan.com.br/> - **Base de Conhecimento de Gestão Comercial de Saneamento**

Permanent link:

[https://www.gsan.com.br/doku.php?id=ajuda:cobranca:manter\\_parcelamento\\_judicial&rev=1443041708](https://www.gsan.com.br/doku.php?id=ajuda:cobranca:manter_parcelamento_judicial&rev=1443041708)

Last update: **31/08/2017 01:11**

