



Registrar Arquivo TXT Encerramento OS Cobrança

Esta funcionalidade tem como objetivo registrar o arquivo texto referente ao encerramento de Ordem de Serviço de cobrança. Ela pode ser acessada mediante o caminho: **Gsan > Cobrança > Cobrança por Resultado > Registrar Arquivo TXT Encerramento OS Cobrança**.

Feito isso, o sistema acessa a tela abaixo:


Observação


Informamos que os dados exibidos nas telas a seguir são fictícios, e não retratam informações de clientes.

Gsan -> Cobrança -> Cobrança por Resultado -> Registrar Arquivo TXT Encerramento OS Cobrança

Registrar Arquivo TXT Encerramento OS Cobrança



Para registrar Arquivo TXT Encerramento OS Cobrança, informe os dados abaixo:

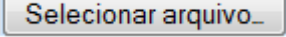
Empresa:* 

Arquivo de movimento da empresa de cobrança:* Nenhum arquivo selecionado 

* Campos obrigatórios



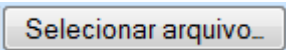
Versão: 11.1.05.2.3p (Online) 08/06/2016 - 16:30:27

Informe o código da empresa, ou clique no botão  para selecionar a empresa desejada. O nome será exibido no campo ao lado. Para apagar o conteúdo do campo, clique no botão  ao lado do campo em exibição.



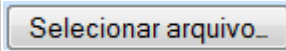
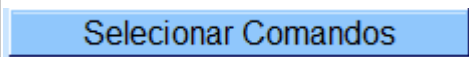
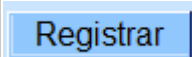
Em seguida, clique no botão  para selecionar o arquivo movimento da empresa de cobrança.

Após serem informados, obrigatoriamente, a empresa e o arquivo, clique no botão .

Preenchimento dos Campos

Campo	Preenchimento dos Campos
Empresa(*)	Campo obrigatório - Informe o código da empresa e tecle "Enter", ou clique no botão  para selecionar a empresa desejada. O nome da empresa será exibido no campo ao lado. Para apagar o conteúdo do campo, clique no botão  ao lado do campo em exibição.
Arquivo Movimento da Empresa de Cobrança(*)	Campo obrigatório - Clique no botão  para selecionar o arquivo movimento da empresa de cobrança.

Funcionalidade dos Botões

Botão	Descrição da Funcionalidade
	Ao clicar neste botão, o sistema permite consultar um dado nas bases de dados.
	Ao clicar neste botão, o sistema apaga o conteúdo do campo em exibição.
	Ao clicar neste botão, o sistema permite selecionar o arquivo movimento da empresa de cobrança.
	Ao clicar neste botão, o sistema seleciona os comandos para geração do arquivo texto.
	Ao clicar neste botão, o sistema comanda a geração do arquivo texto.

Clique [aqui](#) para retornar ao Menu Principal do G SAN

From:
<https://www.gsan.com.br/> - Base de Conhecimento de Gestão Comercial de Saneamento

Permanent link:
https://www.gsan.com.br/doku.php?id=ajuda:cobranca:registrar_arquivo_txt_encerramento_os_cobranca&rev=1467830647

Last update: 31/08/2017 01:11

