



# Registrar Movimento Cartão de Crédito

Esta funcionalidade tem como objetivo registrar o movimento de cartão de crédito. Ela pode ser acessada no caminho: **GSAN > Cobrança > Cartão de Crédito/Débito > Registrar Movimento Cartão de Crédito**.

Feito isso, o sistema visualiza a tela a seguir:

## Observação

**Informamos que os dados exibidos nas telas a seguir são fictícios, e não retratam informações de clientes.**

Gsan -> Cobrança -> Cartao de Credito/Debito -> Registrar Movimento Cartao de Credito

**Registrar Movimento Cartão de Crédito/Débito**

Para registrar movimento de cartão de crédito/débito, informe os dados abaixo:

Arrecadador:\*

Nome Arquivo:\*  Nenhum arquivo selecionado

\* Campo Obrigatório



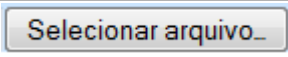
Versão: 11.1.05.2.3p (Online) 08/06/2016 - 16:30:27

Informe o código do arrecadador, ou clique no botão , link **Pesquisar Arrecadador**, para selecionar a opção desejada. O nome do arrecadador será exibido no campo ao lado. Para apagar o conteúdo do campo, clique no botão ao lado do campo em exibição.



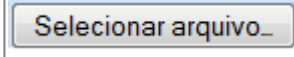
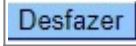
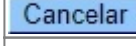
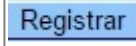
Em seguida, clique no botão  para selecionar o arquivo com o movimento de cartão de crédito.

Após serem informados, obrigatoriamente, o arrecadador e o arquivo, clique no botão .

## Preenchimento dos Campos

Campo	Preenchimento dos Campos
Arrecadador	Campo obrigatório - Informe o código do arrecadador, ou clique no botão  , link <a href="#">Pesquisar Arrecadador</a> , para selecionar a opção desejada. O nome do arrecadador será exibido no campo ao lado. Para apagar o conteúdo do campo, clique no botão  ao lado do campo em exibição.
Nome Arquivo	Campo obrigatório - Clique no botão  para selecionar o arquivo movimento de cartão de crédito.

## Funcionalidade dos Botões

Botão	Descrição da Funcionalidade
	Ao clicar neste botão, o sistema permite consultar um dado nas bases de dados.
	Ao clicar neste botão, o sistema apaga o conteúdo do campo em exibição.
	Ao clicar neste botão, o sistema permite selecionar o arquivo movimento de cartão de crédito.
	Ao clicar neste botão, o sistema desfaz o último procedimento realizado.
	Ao clicar neste botão, o sistema cancela a operação e retorna à tela principal.
	Ao clicar neste botão, o sistema comanda o registro do movimento de cartão de crédito.

## Referências

[Registrar Movimento Cartão de Crédito](#)

### Termos Principais

[Cobrança](#)

[Cartão de Crédito/Débito](#)

Clique [aqui](#) para retornar ao Menu Principal do GSAN.

From:

<https://www.gsan.com.br/> - **Base de Conhecimento de Gestão Comercial de Saneamento**

Permanent link:

[https://www.gsan.com.br/doku.php?id=ajuda:cobranca:registrar\\_movimento\\_cartao\\_de\\_credito](https://www.gsan.com.br/doku.php?id=ajuda:cobranca:registrar_movimento_cartao_de_credito)

Last update: **12/12/2017 13:28**

