



Registrar Movimento Cartão de Crédito

Esta funcionalidade tem como objetivo registrar o movimento de cartão de crédito. Ela pode ser acessada no caminho: **Gsan** > **Cobranca** > **Cartão de Crédito/Débito** > **Registrar Movimento Cartão de Credito**.

Feito isso, o sistema visualiza a tela a seguir:



Observação

Informamos que os dados exibidos nas telas a seguir são fictícios, e não retratam informações de clientes.

Gsan -> Cobranca -> Cartao de Credito/Debito -> Registrar Movimento Cartao de Credito

Registrar Movimento Cartão de Crédito/Débito



Para registrar movimento de cartão de crédito/débito, informe os dados abaixo:

Arrecadador:*  

Nome Arquivo:* Nenhum arquivo selecionado

* Campo Obrigatório

Versão: 11.1.05.2.3p (Online) 08/06/2016 - 16:30:27



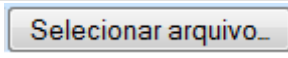
Informe o código do arrecadador, ou clique no botão , link [Pesquisar Arrecadador](#), para selecionar a opção desejada. O nome do arrecadador será exibido no campo ao lado. Para apagar o conteúdo do campo, clique no botão  ao lado do campo em exibição.

Em seguida, clique no botão para selecionar o arquivo movimento de cartão de crédito.



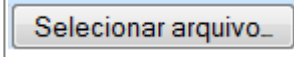

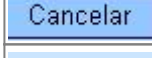
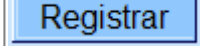
Após serem informados, obrigatoriamente, o arrecadador e o arquivo, clique no botão

Registrar

Preenchimento dos Campos

Campo	Preenchimento dos Campos
Arrecadador(*)	Campo obrigatório - Informe o código do arrecadador, ou clique no botão  , link Pesquisar Arrecadador , para selecionar a opção desejada. O nome do arrecadador será exibido no campo ao lado. Para apagar o conteúdo do campo, clique no botão  ao lado do campo em exibição.
Nome Arquivo(*)	Campo obrigatório - Clique no botão  para selecionar o arquivo movimento de cartão de crédito.

Funcionalidade dos Botões

Botão	Descrição da Funcionalidade
	Ao clicar neste botão, o sistema permite consultar um dado nas bases de dados.
	Ao clicar neste botão, o sistema apaga o conteúdo do campo em exibição.
	Ao clicar neste botão, o sistema permite selecionar o arquivo movimento de cartão de crédito.
	Ao clicar neste botão, o sistema desfaz o último procedimento realizado.
	Ao clicar neste botão, o sistema cancela a operação e retorna à tela principal.
	Ao clicar neste botão, o sistema comanda o registro do movimento de cartão de crédito.

Clique [aqui](#) para retornar ao Menu Principal do G SAN

From:
<https://www.gsan.com.br/> - Base de Conhecimento de Gestão Comercial de Saneamento

Permanent link:
https://www.gsan.com.br/doku.php?id=ajuda:cobranca:registrar_movimento_cartao_de_credito&rev=1467727343

Last update: 31/08/2017 01:11

