



# Registrar Movimento Cartão de Crédito

Esta funcionalidade tem como objetivo registrar o movimento de cartão de crédito. Ela pode ser acessada no caminho: **Gsan** > **Cobranca** > **Cartão de Crédito/Débito** > **Registrar Movimento Cartão de Credito**.

Feito isso, o sistema visualiza a tela a seguir:

## Observação

**Informamos que os dados exibidos nas telas a seguir são fictícios, e não retratam informações de clientes.**

Gsan -> Cobranca -> Cartao de Credito/Debito -> Registrar Movimento Cartao de Credito

**Registrar Movimento Cartão de Crédito/Débito**

Para registrar movimento de cartão de crédito/débito, informe os dados abaixo:

Arrecadador:\*

Nome Arquivo:\*  Nenhum arquivo selecionado

\* Campo Obrigatório

Versão: 11.1.05.2.3p (Online) 08/06/2016 - 16:30:27



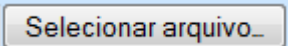
Informe o código do arrecadador, ou clique no botão , link [Pesquisar Arrecadador](#), para selecionar a opção desejada. O nome do arrecadador será exibido no campo ao lado. Para apagar o conteúdo do campo, clique no botão ao lado do campo em exibição.

Em seguida, clique no botão  para selecionar o arquivo com o movimento de cartão de crédito.



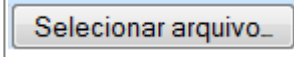

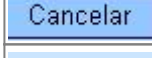
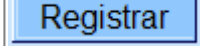
Após serem informados, obrigatoriamente, o arrecadador e o arquivo, clique no botão

**Registrar**

## Preenchimento dos Campos

Campo	Preenchimento dos Campos
<b>Arrecadador(*)</b>	Campo obrigatório - Informe o código do arrecadador, ou clique no botão  , link <a href="#">Pesquisar Arrecadador</a> , para selecionar a opção desejada. O nome do arrecadador será exibido no campo ao lado. Para apagar o conteúdo do campo, clique no botão  ao lado do campo em exibição.
<b>Nome Arquivo(*)</b>	Campo obrigatório - Clique no botão  para selecionar o arquivo movimento de cartão de crédito.

## Funcionalidade dos Botões

Botão	Descrição da Funcionalidade
	Ao clicar neste botão, o sistema permite consultar um dado nas bases de dados.
	Ao clicar neste botão, o sistema apaga o conteúdo do campo em exibição.
	Ao clicar neste botão, o sistema permite selecionar o arquivo movimento de cartão de crédito.
	Ao clicar neste botão, o sistema desfaz o último procedimento realizado.
	Ao clicar neste botão, o sistema cancela a operação e retorna à tela principal.
	Ao clicar neste botão, o sistema comanda o registro do movimento de cartão de crédito.

Clique [aqui](#) para retornar ao Menu Principal do GSAN

From:  
<https://www.gsan.com.br/> - Base de Conhecimento de Gestão Comercial de Saneamento

Permanent link:  
[https://www.gsan.com.br/doku.php?id=ajuda:cobranca:registrar\\_movimento\\_cartao\\_de\\_credito&rev=1504141869](https://www.gsan.com.br/doku.php?id=ajuda:cobranca:registrar_movimento_cartao_de_credito&rev=1504141869)

Last update: 12/12/2017 13:28

