



# Resumo das Ações de Cobrança

O objetivo desta funcionalidade é gerar o resumo das ações de cobrança com a atividade *emitir* já realizada e a atividade *encerrar* ainda não realizada, efetuando a atividade de encerrar ações de cobrança que estejam comandadas dentro de um cronograma.


A funcionalidade pode ser acessada via **Menu do sistema**, no caminho:

**GSAN > Cobrança > Resumo das Ações de Cobrança.**

Feito isso, o sistema acessa a tela abaixo. Para a **CAGEPA**, a tela possui alguns campos diferentes, conforme vemos **AQUI**. Também é diferente a consulta do resumo de ação de cobrança programadas em um cronograma, sendo alterada para incluir as consultas analíticas.

## Observação

**Informamos que os dados exibidos nas telas a seguir são fictícios, e não retratam informações de clientes.**



Gsan -> Cobrança -> Resumo das Ações de Cobrança

### Informação de Dados para Geração de Resumo Ação Consulta


último Processamento: 09/07/2017 24:01:00  
Para gerar a consulta de resumo ação, informe os dados abaixo:


**Mês/Ano de Referência:\***  MM/AAAA


**Grupo de Cobrança:**  
GRUPO 100  
GRUPO 101  
GRUPO 102  
GRUPO 103  
GRUPO 104

**Gerência Regional:**  
GCN - GERENCIA COMERCIAL  
RAG - REGIONAL AGRESTE  
RAO - REGIONAL ALTO OESTE  
RMG - REGIONAL MATO GROSSO  
ROE - REGIONAL OESTE

**Unidade de Negócio:**  
UCNL - UNIDADE COMERCIAL LESTE  
UCNN - UNIDADE COMERCIAL NORTE  
UCNO - UNIDADE COMERCIAL OESTE

**Localidade Pólo:**  

**Localidade:**  

**Setor Comercial:**  

**Quadra:**

**Perfil do Imóvel:**  
CLIENTE COORPORATIVO  
CONISA  
GRANDE CLIENTE

**Ligação de água:**  
CANCEL/INEXISTENTE  
CORTADO  
FACTIVEL

**Ligação de Esgoto:**  
CORTADO  
FACTIVEL  
LIGADO

**Categoria:**  
COMERCIAL  
INDUSTRIAL  
PUBLICO

**Esfera de Poder:**  
CAERN  
ESTADUAL  
FEDERAL

**Empresa:**  
ARSBAN  
BBL  
CAERN  
CANTEIROS CONSTRUCOES  
CCC ENGENHARIA LTDA

**Tipo de Impressão:\***

\* Campo Obrigatório

Versão: Corretiva (Batch) 04/01/2018 - 18:57:19

Acima, informe, obrigatoriamente, os campos **Mês/Ano de Referência** e **Tipo de Impressão**. Depois, preencha os demais campos que julgar necessários (para detalhes sobre o preenchimento dos campos clique [AQUI](#)) e clique no botão [Gerar Consulta](#).

Em seguida, o sistema **verifica** a existência e seleciona os cronogramas dos grupos de cobrança e meses de referência. Para cada cronograma de grupo e mês de referência selecionado, o sistema seleciona as **ações de cobrança** do cronograma.

Para cada **ação de cobrança** selecionada do cronograma, o sistema seleciona a **atividade da ação de cobrança** correspondente a emitir, e a correspondente a encerrar.

Feito isso, o sistema exibe a tela em duas abas: **Parâmetros** e **Resumo**. Na tela **Parâmetros**, serão apresentadas as opções de filtro utilizadas na tela **Informação de Dados para Geração de Resumo Ação Consulta**. Caso sejam essas as opções desejadas, clique no botão [Avançar](#) para avançar para a aba **Resumo**; caso contrário, clique no botão [Voltar](#) para retornar à tela de filtro.

Gsan -> Cobrança -> Resumo das Ações de Cobrança

Consultar Resumo das Ações de Cobrança

Parâmetros | **Resumo**

**Dados da Geração da Consulta**

Mês/Ano de Referência: 12/2013

Grupo de Cobrança: ▾

Gerência Regional: GNM - GNM CENTRO ▾

Unidade de Negócio: ▾

Perfil do Imóvel: NORMAL ▾

Situação de Ligação de Água: LIGADO ▾

Situação de Ligação de Esgoto: ▾

Categoria: RESIDENCIAL ▾

Esfera de Poder: PARTICULAR ▾

Empresa: ▾

[Avançar](#) ▶

[Voltar](#) [Cancelar](#)

Caso sejam informados, apenas, os campos obrigatórios **Mês/Ano de Referência**, e **Tipo de Impressão**, clique no botão [Avançar](#) para avançar para a aba **Resumo**; caso contrário, clique no botão [Voltar](#) para retornar à tela de filtro.

Consultar Resumo das Ações de Cobrança

Parâmetros Resumo

Dados da Geração da Consulta

Mês/Ano de Referência: 06/2016

Grupo de Cobrança: ▼

Gerência Regional: ▼

Unidade de Negócio: ▼

Perfil do Imóvel: ▼

Situação de Ligação de água: ▼

Situação de Ligação de Esgoto: ▼

Categoria: ▼


Esfera de Poder: ▼

Empresa: ▼

Avançar

Voltar Cancelar

Versão: Corretiva (Batch) 04/01/2018 - 18:57:19

Ao posicionar o *mouse* sobre o botão , o sistema exibe os parâmetros utilizados para geração do resumo das ações de cobrança.

Consultar Resumo das Ações de Cobrança

Parâmetros Resumo

último Processamento

Mês/Ano: 06/2016

[CORTE FISICO - Perio](#)

[FISCALIZACAO IMOV](#)

[VISITA DE COBRANCA](#)

Parâmetros:

Mês/Ano de Referência: 06/2016

Grupo de Cobrança: TODAS

Gerência Regional: TODAS

Unidade de Negócio: TODAS

Perfil do Imóvel: TODAS

Situação de Ligação de Água: TODAS

Situação de Ligação de Esgoto: TODAS

Categoria: TODAS

Esfera de Poder: TODAS

Empresa: TODAS

FINITIVO

2016 - DEFINITIVO

016 - DEFINITIVO

Voltar

Voltar Cancelar

Versão: Corretiva (Batch) 04/01/2018 - 18:57:19

Como resultado da geração do resumo, o sistema exibe a tela com os links, que podem ser expandidos, conforme veremos na sequência.

Consultar Resumo das Ações de Cobrança

Ações de Cobrança

último Processamento: 09/07/2017 24:01:00

Mês/Ano: 06/2016

[CORTE FISICO - Período de Execução da Ação: 13/06/2016 a 21/07/2016 - DEFINITIVO](#)

[FISCALIZACAO IMOVEL - Período de Execução da Ação: 23/06/2016 a 02/08/2016 - DEFINITIVO](#)

[VISITA DE COBRANCA - Período de Execução da Ação: 01/06/2016 a 11/07/2016 - DEFINITIVO](#)

Voltar

Voltar Cancelar










Versão: Corretiva (Batch) 04/01/2018 - 18:57:19

A tela acima mostra as ações de cobrança que atenderam aos parâmetros informados. Nela são exibidos além no nome das ações, os períodos para sua execução.

O período de execução tem como data inicial a data em que foi realizada a emissão da ação. Caso a ação de cobrança ainda não tenha sido encerrada, a data final será a data prevista para o encerramento da ação. Neste caso, aparecerá ao lado a condição **Provisório**, significando que as ordens de serviço da ação ainda estão sendo executadas, bem como os débitos pagos, parcelados ou cancelados, podendo uma próxima consulta com os mesmos parâmetros apresentar quantitativos diferentes. Quando a ação é encerrada, a data de encerramento real substitui a data prevista e a constante ao lado da ação muda para **Definitivo** e os quantitativos não mais serão alterados.

Ao clicar no link (ex. [AVISO DE CORTE - Período de Execução da Ação: 18/12/2013 a 14/02/2014 - PROVISÓRIO](#)), a tela será expandida, gerando novos links, os quais serão exibidos em popups com os detalhes das informações processadas (com base nos parâmetros informados). Para retornar a situação anterior da tela, clique novamente sobre o link.



Consultar Resumo das Ações de Cobrança				
<div>Parâmetros</div> <div>Resumo</div>				
<b>Ações de Cobrança</b> último Processamento: 09/07/2017 24:01:00 Mês/Ano: 06/2016				
<b>CORTE FISICO - Período de Execução da Ação: 13/06/2016 a 21/07/2016 - DEFINITIVO</b>				
<b>EMITIDOS</b>	Quantidade	Percentual	Valor	Percentual
	12.676	100,00	6.893.692,89	100,00
<b>Situação de Ação</b>				
<b>EXECUTADA</b> 	Quantidade	Percentual	Valor	Percentual
	8.251	65,09	4.375.759,48	63,47
<b>Situação do Débito</b>				
<b>PENDENTE</b>	6.265	75,93	3.685.038,95	84,21
<b>PAGO</b>	1.465	17,76	409.393,28	9,36
<b>PARCELADO</b>	521	6,31	281.327,25	6,43
<b>Situação de Ação</b>				
<b>CANCELADA</b> 	Quantidade	Percentual	Valor	Percentual
	3.149	24,84	2.062.283,78	29,92
<b>Situação do Débito</b>				
<b>PENDENTE</b>	2.772	88,03	1.937.382,43	93,94
<b>PAGO</b>	305	9,69	75.540,11	3,66
<b>PARCELADO</b>	72	2,29	49.361,24	2,39
<b>Situação de Ação</b>				
<b>CANCELADA POR DECURSO DE PRAZO</b> 	Quantidade	Percentual	Valor	Percentual
	478	3,77	209.142,78	3,03
<b>Situação do Débito</b>				
<b>PENDENTE</b>	444	92,89	198.001,73	94,67
<b>PAGO</b>	28	5,86	7.589,67	3,63
<b>PARCELADO</b>	6	1,26	3.551,38	1,70
<b>Situação de Ação</b>				
<b>SUSPENSÃO POR PAG/PARC/CANC ATE 10 DIAS</b> 	Quantidade	Percentual	Valor	Percentual
	798	6,30	246.506,85	3,58
<b>Situação do Débito</b>				
<b>PAGO</b>	698	87,47	188.588,75	76,50
<b>PARCELADO</b>	100	12,53	57.918,10	23,50
<b>FISCALIZACAO IMOVEL - Período de Execução da Ação: 23/06/2016 a 02/08/2016 - DEFINITIVO</b>				
<b>EMITIDOS</b>	Quantidade	Percentual	Valor	Percentual
	4.688	100,00	2.764.871,38	100,00
<b>Situação de Ação</b>				
<b>CANCELADA POR DECURSO DE PRAZO</b> 	Quantidade	Percentual	Valor	Percentual
	29	0,62	16.478,11	0,60
<b>Situação do Débito</b>				
<b>PENDENTE</b>	29	100,00	16.478,11	100,00
<b>Situação de Ação</b>				
<b>FISCALIZADA</b> 	Quantidade	Percentual	Valor	Percentual
	4.659	99,38	2.748.393,27	99,40
<b>Situação do Débito</b>				
<b>PENDENTE</b>	4.284	91,95	2.595.129,15	94,42
<b>PAGO</b>	252	5,41	74.395,72	2,71
<b>PARCELADO</b>	123	2,64	78.868,40	2,87
<b>VISITA DE COBRANCA - Período de Execução da Ação: 01/06/2016 a 11/07/2016 - DEFINITIVO</b>				
<b>EMITIDOS</b>	Quantidade	Percentual	Valor	Percentual
	16.160	100,00	8.744.252,63	100,00
<b>Situação de Ação</b>				
<b>PENDENTE</b>	Quantidade	Percentual	Valor	Percentual
	3	0,02	1.697,58	0,02
<b>Situação do Débito</b>				
<b>PENDENTE</b>	3	100,00	1.697,58	100,00
<b>Situação de Ação</b>				
<b>EXECUTADA</b> 	Quantidade	Percentual	Valor	Percentual
	15.065	93,22	7.380.215,28	84,40
<b>Situação do Débito</b>				
<b>PENDENTE</b>	13.665	90,71	6.969.711,54	94,44
<b>PAGO</b>	1.154	7,66	285.405,64	3,87
<b>PARCELADO</b>	243	1,61	123.496,83	1,67
<b>CANCELADO</b>	3	0,02	1.601,27	0,02
<b>Situação de Ação</b>				
<b>CANCELADA</b> 	Quantidade	Percentual	Valor	Percentual
	987	6,11	1.329.832,83	15,21
<b>Situação do Débito</b>				
<b>PENDENTE</b>	955	96,76	1.319.126,84	99,19
<b>PAGO</b>	23	2,33	5.987,40	0,45
<b>PARCELADO</b>	9	0,91	4.718,59	0,35
<b>Situação de Ação</b>				
<b>CANCELADA POR DECURSO DE PRAZO</b> 	Quantidade	Percentual	Valor	Percentual
	105	0,65	32.506,94	0,37
<b>Situação do Débito</b>				
<b>PENDENTE</b>	98	93,33	30.707,99	94,47
<b>PAGO</b>	6	5,71	984,58	3,03
<b>PARCELADO</b>	1	0,95	814,37	2,51

Voltar

Voltar

Cancelar

Acima temos a situação detalhada das ações de cobrança **aviso de corte e corte físico**: quantas ordens de corte foram emitidas; quantas estão pendentes ou foram executadas, ou ainda quais foram canceladas e canceladas a prazo.

1.

**Emitido** é a situação de ações de cobrança que não geram ordens de serviço.

2.

**Pendente** é a situação de ações de cobrança que geram ordens de serviço ainda não executadas, nem canceladas ou canceladas por decurso de prazo.

3.

**Pago** é a situação de ações de cobrança cujos valores foram pagos integralmente pelo cliente.

4.

**Parcelado** é a situação de ações de cobrança cujos valores foram parcelados pelo cliente.

5.

**Executada** é a situação de ações de cobrança cuja ordem de serviço é executada, ou seja, o serviço é realizado e a ordem de serviço encerrada.

6.

**Cancelada** é a situação de ações de cobrança cuja ordem de serviço é encerrada sem ter sido realizado o serviço correspondente.

7.

**Cancelada prazo** é a situação de ações de cobrança cuja data de realização prevista para a atividade Encerrar da ação de cobrança é atingida. Nesse caso, as ordens de serviço que se encontravam na situação Pendente são automaticamente ENCERRADAS POR DECURSO DE PRAZO.

8.


**Suspensa por PAG/PARC/CANC/ até 10 dias** é a situação de ações de cobrança suspensas por pagamento em até 10 dias do aviso.

9.

**Suspensa por PAG/PARC/CANC/ após 10 dias** é a situação de ações de cobrança suspensas por pagamento 10 dias após o aviso.

Ao clicar nos links das respectivas ações de cobrança, o sistema visualiza uma tela que detalha a situação da ação, conforme modelo abaixo:

Consultar Resumo das Ações de Cobrança					
Ação de Cobrança: CORTE FISICO					
Situação da Ação: EMITIDOS					
Perfil do Imóvel	Limite 500,00	Quantidade Documentos	Percentual	Valor Documentos	Percentual
NORMAL	ACIMA	4.661	36,77	4.752.657,13	68,94
	ABAIXO	8.015	63,23	2.141.035,76	31,06
	TOTAL	12.676	100,00	6.893.692,89	100,00
TOTAL		12676	100,00	6.893.692,89	100,00
Fechar					

Da mesma forma, ao clicar no ícone  o sistema visualiza uma tela que detalha o tipo de corte relacionado à ação de cobrança, conforme modelo abaixo:




Consultar Tipo de Corte da Ordem				
Ação de Cobrança: CORTE FISICO				
Situação da Ação: EXECUTADA				
Tipo de Corte da Ordem	Quantidade	Percentual	Valor	Percentual
CAVALETE	1	0,01	505,01	0,01
CORTE NICO	7.434	90,10	3.829.930,78	87,53
CORTE COM PAVIMENTACAO	269	3,26	183.131,97	4,19
CORTE SEM PAVIMENTACAO	547	6,63	362.191,72	8,28
TOTAL	8251	100,00	4.375.759,48	100,00
				Fechar

## Validações do Preenchimento dos Campos

Durante o preenchimento dos campos, o sistema efetua algumas validações. São elas:

- Verificar Existência de Cronograma:
  - Caso não exista cronograma, o sistema gera uma exceção com a mensagem *Não existem dados na tabela de cronograma*.
- Verificar Existência de Ações de Cobrança:
  - Caso não existam ações de cobrança para o cronograma, o sistema segue o procedimento para o próximo cronograma.
- Verificar Existência da Atividade Emitir da Ação de Cobrança:
  - Caso não exista a atividade emitir para a ação de cobrança, o sistema segue o procedimento para a próxima ação de cobrança.
- Verificar Realização da Atividade Emitir da Ação de Cobrança:
  - Caso a atividade emitir para a ação de cobrança não esteja realizada, o sistema segue o procedimento para a próxima ação de cobrança.
- Verificar Existência da Atividade Encerrar da Ação de Cobrança:
  - Caso não exista a atividade encerrar para a ação de cobrança, segue o procedimento para a próxima ação de cobrança.
- Verificar Realização da Atividade Encerrar da Ação de Cobrança:
  - Caso a atividade encerrar para a ação de cobrança já esteja realizada, segue o procedimento para a próxima ação de cobrança.
- Verificar Existência de Documentos de Cobrança:
  - Caso não existam documentos de cobrança, segue o procedimento para a próxima ação de cobrança.
- Verificar Existência de Ordens de serviço:
  - Caso não existam ordens de serviço, segue o procedimento para a próxima ação de cobrança.

## Resumo das Ações de Cobrança - CAGEPA



gsan -> Cobrança -> Ação de Cobrança -> Resumo das Ações de Cobrança

### Informação de Dados para Geração de Resumo Ação Consulta



último Processamento: 24/06/2019 10:54:00  
Para gerar a consulta de resumo ação, informe os dados abaixo:



**Mês/Ano de Referência:\***  MM/AAAA



**Grupo de Cobrança:**  
GRUPO 002  
GRUPO 003  
GRUPO 007  
GRUPO 008  
GRUPO 010

**Gerência Regional:**  
GRAP - ALTO PIRANHAS  
GRBO - BORBOREMA  
GRBR - BREJO  
GRES - ESPINHARAS  
GRLI - LITORAL

**Unidade de Negócio:**  
UNAP - UN-ALTO PIRANHAS  
UNBO - UN-BORBOREMA  
UNBR - UN-BREJO

**Localidade Pólo:**   

**Localidade:**   

**Setor Comercial:**   

**Quadra:**

**Perfil do Imóvel:**  
ESPECIAL  
GRANDE  
NORMAL

**Ligação de água:**  
CORTADO  
FACTIVEL  
LIGADO

**Ligação de Esgoto:**  
CORTADO  
FACTIVEL  
LIGADA

**Categoria:**  
COMERCIAL  
INDUSTRIAL  
PUBLICO

**Esfera de Poder:**  
CAGEPA  
ESTADUAL  
FEDERAL


**Empresa:**  
A.M.A LOCACOES E SERVIC  
COMPANHIA DE AGUA E ES  
CONSENSO  
CONSERV CONSTRUCOES I  
ESAC EMPRESA DE SANEAM

**Tipo de Impressão:\***

\* Campo Obrigatório

Versão: 3.57.0.0 (Batch) 18/07/2019 - 9:19:11

Acima, depois de gerar a consulta preenchendo os campos conforme orientações [AQUI](#)), clique no botão [Gerar Consulta](#). O sistema acessa a tela **Consultar Resumo das Ações de Cobrança**. A aba **Parâmetros** da **CAGEPA** é igual a que vimos acima. Agora, acesse a aba **Resumo**:



Gsan -> Cobrança -> Ação de Cobrança -> Resumo das Ações de Cobrança






**Consultar Resumo das Ações de Cobrança** Parâmetros Resumo

**Ações de Cobrança**

último Processamento: 24/06/2019 10:54:00

Mês/Ano: 12/2018

**CORTE FISICO - Período de Execução da Ação: 13/05/2018 a 26/01/2019 - DEFINITIVO**

Situação de Ação				
	Quantidade	Percentual	Valor	Percentual
<input type="radio"/> <u>EMITIDOS</u>	35.638	100,00	28.331.731,97	100,00
<input type="radio"/> <u>PENDENTE</u>	29.828	83,70	26.992.672,54	95,27
<input type="radio"/> <u>PAGO</u>	5.043	14,15	930.917,56	3,29
<input type="radio"/> <u>PARCELADO</u>	766	2,15	407.678,17	1,44
<input type="radio"/> <u>CANCELADO</u>	1	0,00	463,70	0,00
<input type="radio"/> <u>EXECUTADA</u>  	3.373	9,46	2.099.035,95	7,41
Situação do Débito				
<input type="radio"/> <u>PENDENTE</u>	2.028	60,12	1.641.172,56	78,19
<input type="radio"/> <u>PAGO</u>	934	27,69	245.213,34	11,68
<input type="radio"/> <u>PARCELADO</u>	411	12,18	212.650,05	10,13
<input type="radio"/> <u>CANCELADA</u> 	804	2,26	668.349,38	2,36
Situação do Débito				
<input type="radio"/> <u>PENDENTE</u>	475	59,08	601.704,46	90,03
<input type="radio"/> <u>PAGO</u>	309	38,43	45.737,07	6,84
<input type="radio"/> <u>PARCELADO</u>	20	2,49	20.907,85	3,13
<input type="radio"/> <u>CANCELADA PRAZO</u> 	27.335	76,70	24.750.795,21	87,36
Situação do Débito				
<input type="radio"/> <u>PENDENTE</u>	27.323	99,96	24.748.195,49	99,99
<input type="radio"/> <u>PAGO</u>	12	0,04	2.599,72	0,01
<input type="radio"/> <u>SUSPENSA POR</u> 	4.126	11,58	813.551,43	2,87
Situação do Débito				
<input type="radio"/> <u>PENDENTE</u>	2	0,05	1.600,03	0,20
<input type="radio"/> <u>PAGO</u>	3.788	91,81	637.367,43	78,34
<input type="radio"/> <u>PARCELADO</u>	335	8,12	174.120,27	21,40
<input type="radio"/> <u>CANCELADO</u>	1	0,02	463,70	0,06

[Detalhar Documentos](#)

[Voltar](#)

[Voltar](#) [Cancelar](#)

Versão: 3.57.0.0 (Batch) 18/07/2019 - 9:19:11




Acima, a rotina de consulta do resumo de ação de cobrança é diferente na forma de exibição para cada uma das ações de cobrança existentes, de acordo com o filtro selecionado e depois de clicado no *link* para o sistema expandir a tela com as informações resumidas:

1. A data de referência criada como uma nova quebra no resumo de ação de cobrança **eventual** será a data usada para exibição dos comandos. Desta forma, as ações com sucessores terão o mesmo ciclo da sua *predecessora*, de acordo com a data informada na tela de filtro.
2. Serão exibido um totalizador por situação da ação e detalhado pela situação de débito, iniciando pelo totalizador geral, identificado como **EMITIDOS**.
3. Tanto na situação da ação quanto na situação do débito *dentro da situação da ação*, será disponibilizado o botão **Detalhar Documentos**. Acionado, ele abre um *popup* de consulta (**AQUI**) que exibe a relação analítica dos imóveis, com a situação da ação, o valor do documento, a ordem de serviço (se existir), o documento predecessor, a situação do débito e o motivo de encerramento da ordem de serviço, se existir, permitindo a impressão da **consulta**, em PDF ou em CSV, através do botão **Emitir Analítico**.

## Tela CAGEPA Consulta Analítica dos Documentos de Cobrança

Consulta Analítica dos Documentos de Cobrança						
Ação de Cobrança: AVISO DE DEBITO Total de Documentos: 161						
Situação da Ação: EMITIDOS Valor dos Documentos: R\$ 56.945,38						
Situação do Débito: PARCELADO						
						Emitir Analítico
Documento	Valor Documento	Ordem de Serviço	Matricula	Documento Predecessor	Situação do Débito	Motivo do Encerramento da Ordem de Serviço
12913316	213,08		37400320		PARCELADO	
13639502	497,25		37400495		PARCELADO	
18729439	193,05		37400657		PARCELADO	
5946267	176,79		37400690		PARCELADO	
13639392	331,08		37400975		PARCELADO	
9180427	1.376,19		37401238		PARCELADO	
18729264	550,59		37401408		PARCELADO	
16251133	231,70		37401408		PARCELADO	
13639104	574,98		37401750		PARCELADO	
12913166	322,98		37401785		PARCELADO	
20367912	191,32		37401785		PARCELADO	
13268468	355,76		37401785		PARCELADO	
13639403	462,31		37401955		PARCELADO	
9180432	209,67		37402137		PARCELADO	
11806130	243,63		37402137		PARCELADO	
14278264	243,62		37402390		PARCELADO	
13639108	297,35		37402480		PARCELADO	
						Fechar











## **Relatório Analítico com o Resumo das Ações de Cobrança - CAGEPA**



		PAG 1/4 18/07/2019 09:41:28 R0160
ANALÍTICO DO RESUMO DAS AÇÕES DE COBRANÇA		
Comando:	AVISO DE DEBITO	
Comando Situação:	EMITIDOS	
Débito Situação:	PARCELADO	
Referência:		
Grupo(s) de Cobrança:		
Gerência(s) Regional:		
Unidade(s) Negócio:		
Elo Pólo:	Localidade:	
Setor Comercial:	Quadra:	
Perfil(s) do imóvel:		
Ligação de Água:		
Ligação de Esgoto:		
Categoria(s):		
Esfera(s) de Poder:		
Empresa(s):		
Tipos de Impressão:		



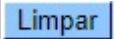
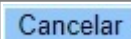
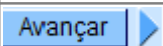
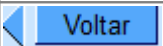


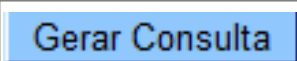
Documento	Valor	OS	Matricula	Predecessor	Situação do Débito	Motivo do Encerramento
12913316	R\$ 213,08		37400320		PARCELADO	
13639502	R\$ 497,25		37400495		PARCELADO	
18729439	R\$ 193,05		37400657		PARCELADO	
5946267	R\$ 176,79		37400690		PARCELADO	
13639392	R\$ 331,08		37400975		PARCELADO	
9180427	R\$ 1.376,19		37401238		PARCELADO	
18729264	R\$ 550,59		37401408		PARCELADO	
16251133	R\$ 231,70		37401408		PARCELADO	
13639104	R\$ 574,98		37401750		PARCELADO	
12913166	R\$ 322,98		37401785		PARCELADO	
20367912	R\$ 191,32		37401785		PARCELADO	
13268468	R\$ 355,76		37401785		PARCELADO	
13639403	R\$ 462,31		37401955		PARCELADO	
9180432	R\$ 209,67		37402137		PARCELADO	
11806130	R\$ 243,63		37402137		PARCELADO	
14278309	R\$ 350,68		71529322		PARCELADO	
13639369	R\$ 472,72		71542132		PARCELADO	
8000760	R\$ 193,78		71552596		PARCELADO	
9180147	R\$ 483,16		71560513		PARCELADO	
19652107	R\$ 246,80		71682198		PARCELADO	
12232780	R\$ 523,60		71682236		PARCELADO	
12913310	R\$ 425,26		71780343		PARCELADO	
13639380	R\$ 425,26		71796509		PARCELADO	
17896577	R\$ 257,88		71833900		PARCELADO	
15223064	R\$ 497,05		71876200		PARCELADO	
17896621	R\$ 540,21		71926194		PARCELADO	
<b>Total:</b>	R\$ 56.945,38		<b>Quantidade de Documentos:</b> 161			

# Preenchimento dos Campos

Campo	Preenchimento dos Campos
Mês/Ano de Referência	Campo obrigatório - Informe o mês e o ano de referência do ciclo de cobrança, no formato mm/aaaa.
Opção de Totalização	Campo obrigatório, visualizado para a <b>CAGEPA</b> - Selecione, da lista disponibilizada pelo sistema, uma opção de totalização.
Grupo de Cobrança	Informe o grupo de cobrança, clicando sobre o item desejado entre as opções disponibilizadas. Para selecionar mais de uma opção, mantenha a tecla <i>Ctrl</i> pressionada e clique sobre as demais opções desejadas.
Gerência Regional	Informe a gerência regional, clicando sobre o item desejado entre as opções disponibilizadas. Para selecionar mais de uma opção, mantenha a tecla <i>Ctrl</i> pressionada e clique sobre as demais opções desejadas.
Unidade de Negócio	Informe a unidade de negócio, clicando sobre o item desejado entre as opções disponibilizadas. Para selecionar mais de uma opção, mantenha a tecla <i>Ctrl</i> pressionada e clique sobre as demais opções desejadas.
Localidade Polo	Informe a localidade polo, ou clique no botão  , link <a href="#">Pesquisar Localidade</a> , para selecionar a localidade desejada. O nome será exibido no campo ao lado. Para apagar o conteúdo do campo, clique no botão  ao lado do campo em exibição.
Localidade	Informe a localidade, ou clique no botão  , link <a href="#">Pesquisar Localidade</a> , para selecionar a localidade desejada. O nome será exibido no campo ao lado. Para apagar o conteúdo do campo, clique no botão  ao lado do campo em exibição.
Município	Campo visualizado para a <b>CAGEPA</b> - Informe o código do município ou clique no botão  para selecionar o município desejado. O nome será exibido no campo ao lado. Para apagar o conteúdo do campo, clique no botão  ao lado do campo em exibição.
Setor Comercial	Informe o setor comercial, ou clique no botão  , link <a href="#">Pesquisar Setor Comercial</a> , para selecionar o setor desejado. O nome será exibido no campo ao lado. Para apagar o conteúdo do campo, clique no botão  ao lado do campo em exibição.
Quadra	Informe uma quadra válida.
Rota	Informe o código da rota ou clique no botão  para selecionar a rota desejada. O nome será exibido no campo ao lado. Para apagar o conteúdo do campo, clique no botão  ao lado do campo em exibição.
Perfil do Imóvel	Informe o perfil do imóvel, clicando sobre o item desejado entre as opções disponibilizadas. Para selecionar mais de uma opção, mantenha a tecla <i>Ctrl</i> pressionada e clique sobre as demais opções desejadas.

Campo	Preenchimento dos Campos
Ligação de Água	Informe a ligação de água, clicando sobre o item desejado entre as opções disponibilizadas. Para selecionar mais de uma opção, mantenha a tecla <i>Ctrl</i> pressionada e clique sobre as demais opções desejadas.
Ligação de Esgoto	Informe a ligação de esgoto, clicando sobre o item desejado entre as opções disponibilizadas. Para selecionar mais de uma opção, mantenha a tecla <i>Ctrl</i> pressionada e clique sobre as demais opções desejadas.
Categoria	Informe a categoria, clicando sobre o item desejado entre as opções disponibilizadas. Para selecionar mais de uma opção, mantenha a tecla <i>Ctrl</i> pressionada e clique sobre as demais opções desejadas.
Esfera de Poder	Informe a esfera de poder, clicando sobre o item desejado entre as opções disponibilizadas. Para selecionar mais de uma opção, mantenha a tecla <i>Ctrl</i> pressionada e clique sobre as demais opções desejadas.
Empresa	Informe a empresa, clicando sobre o item desejado entre as opções disponibilizadas. Para selecionar mais de uma opção, mantenha a tecla <i>Ctrl</i> pressionada e clique sobre as demais opções desejadas.
Tipo de Impressão	Campo obrigatório - Selecione uma das opções disponibilizadas pelo sistema.

## Funcionalidade dos Botões

Botão	Descrição da Funcionalidade
	Ao clicar neste botão, o sistema permite consultar um dado nas bases de dados.
	Ao clicar neste botão, o sistema apaga o conteúdo do campo em exibição.
	Ao clicar neste botão, o sistema limpa o conteúdo dos campos na tela.
	Ao clicar neste botão, o sistema cancela a operação e retorna à tela principal.
	Ao clicar neste botão, o sistema avança para aba seguinte.
	Ao clicar neste botão, o sistema retorna à aba anterior.
	Ao clicar neste botão, o sistema volta à tela anterior.
	Ao posicionar o mouse sobre este botão, o sistema exibe o <i>hint</i> contendo os parâmetros utilizados para geração do resumo das ações de cobrança.
	Ao clicar neste botão, o sistema comanda a geração do resumo das ações de cobrança.

## Referências

### Resumo das Ações de Cobrança



## Termos Principais

### Cobrança

Clique [aqui](#) para retornar ao Menu Principal do GSAN.

From:

<https://www.gsan.com.br/> - Base de Conhecimento de Gestão Comercial de Saneamento

Permanent link:

[https://www.gsan.com.br/doku.php?id=ajuda:cobranca:resumo\\_das\\_acoes\\_de\\_cobranca&rev=1563463225](https://www.gsan.com.br/doku.php?id=ajuda:cobranca:resumo_das_acoes_de_cobranca&rev=1563463225)

Last update: **18/07/2019 15:20**

