



Retirar Imóveis e Contas das Empresas de Cobrança

Esta funcionalidade tem como objetivo retirar imóveis e/ou contas das empresas cobrança. Ela pode ser acessada via **Menu de sistema**, no caminho: **GSAN > Cobrança > Cobrança por Resultado > Retirar Imóveis e Contas das Empresas de Cobrança**.

Feito isso, o sistema visualiza a tela abaixo:

Observação

Informamos que os dados exibidos nas telas a seguir são fictícios, e não retratam informações de clientes.

Gsan -> Cobrança -> Cobrança por Resultado -> Retirar Imóveis e Contas das Empresas de Cobrança

Retirar Imóveis e Contas das Empresas de Cobrança

Para selecionar os comandos, informar os dados abaixo:

Empresa:*

Período de Execução do Comando: (dd/mm/aaaa)

Seleciona	Comando	Data Execução	Imóveis em Cobrança	Contas em Cobrança
-----------	---------	---------------	---------------------	--------------------

* Campos obrigatórios

Versão: Corretiva (Batch) 14/12/2017 - 11:50:36

Informe os campos necessários e clique no botão **Selecionar Comandos**.

Em seguida, os dados são exibidos na tela, permitindo selecionar mais de um comando. Antes de retirar imóveis e/ou contas das empresas cobrança, o sistema efetua algumas validações:

- Verificar existência da empresa:

- Caso a empresa não exista nas bases de dados do sistema, o sistema exibe a mensagem: **Empresa inexistente;**

- Caso contrário, exibe o nome da empresa.

- Validar data:

- Caso a data esteja inválida (dia/mês/ano), o sistema exibe a mensagem: **Data inválida.**

- Verificar data final menor que data inicial:

- Caso a data final seja anterior à data inicial, o sistema exibe a mensagem: **Data Final do Período é anterior à Data Inicial do Período.**




- Verificar o preenchimento dos campos:

- Caso o usuário não informe o conteúdo de algum campo obrigatório, o sistema exibe a mensagem: **Informe «nome do campo que não foi preenchido».**


- Nenhum registro encontrado



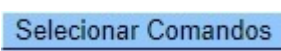
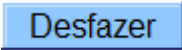
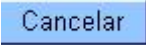
- Caso a busca não retorne nenhum registro, o sistema exibe a mensagem: **A pesquisa não retornou nenhum resultado.**

Preenchimento dos Campos

Campo	Preenchimento dos Campos
Empresa	Campo obrigatório - Informe o código da empresa e tecele Enter, ou clique no botão  para selecionar a empresa desejada. O nome da empresa será exibido no campo ao lado. Para apagar o conteúdo do campo, clique no botão  ao lado do campo em exibição.
Período de Execução do Comando	Informe o período de execução do comando, no formato dd/mm/aaaa (dia, mês, ano), ou clique no botão  para selecionar as datas desejadas.

Funcionalidade dos Botões

Botão	Descrição da Funcionalidade
	Ao clicar neste botão, o sistema permite consultar um dado nas bases de dados.

Botão	Descrição da Funcionalidade
	Ao clicar neste botão, o sistema apaga o conteúdo do campo em exibição.
	Ao clicar neste botão, o sistema permite selecionar uma data válida, no formato dd/mm/aaaa (dia, mês, ano). Para obter detalhes sobre o preenchimento do campo de datas, clique no <i>link</i> Pesquisar Data - Calendário .
	Ao clicar neste botão, o sistema seleciona os comandos para geração do arquivo texto.
	Ao clicar neste botão, o sistema desfaz o último procedimento realizado.
	Ao clicar neste botão, o sistema cancela a operação e retorna à tela principal.

Referências

[Retirar Imóveis e Contas das Empresas de Cobrança](#)

Termos Principais

[Cobrança](#)

[Cobrança por Resultado](#)

Clique [aqui](#) para retornar ao Menu Principal do GSAN.

From:

<https://www.gsan.com.br/> - Base de Conhecimento de Gestão Comercial de Saneamento

Permanent link:

https://www.gsan.com.br/doku.php?id=ajuda:cobranca:retirar_imoveis_e_contas_das_empresas_de_cobranca

Last update: 14/12/2017 20:10

