



Consultar Dados Diários da Arrecadação - Aba Concessionária

Esta aba apresenta o resumo da arrecadação, agrupado por concessionária. A funcionalidade encontra-se no caminho **GSAN > Arrecadação > Consultar Dados Diários da Arrecadação**.

O sistema apresenta a tela de consulta dos dados diários da arrecadação em sete abas:

- **Aba Parâmetros:** Apresenta a configuração de filtro que você montou;

- **Aba Gerência:** Agrupa o resumo diário da arrecadação por Gerência Regional;

- **Aba Concessionária:** Agrupa o resumo diário da arrecadação por Concessionária;

- **Aba Arrecadador:** Agrupa o resumo diário da arrecadação por Órgão Arrecadador;

- **Aba Categoria:** Agrupa o resumo diário da arrecadação pela Categoria de Tarifação de Imóvel;

- **Aba Perfil:** Agrupa o resumo diário da arrecadação pelo Perfil do Imóvel;

- **Aba Documento:** Agrupa o resumo diário da arrecadação pelo Tipo do Documento de Arrecadação utilizado para efetuar o pagamento.

As telas do tipo aba têm um comportamento padrão. Clique [aqui](#) para obter uma explicação mais detalhada do funcionamento das telas do tipo aba.

Aba Concessionária

Observação

Informamos que os dados exibidos nas telas a seguir são fictícios, e não retratam informações de clientes.

Consultar Dados Diários da Arrecadação

Processamento Definitivo: 05/02/2016 22:59:00 Mês/Ano: 01/2016

Valor: 21.753.119,40 Percentual: 100,00 %

Concessionária	Débitos	Descontos	Valor Arrecadado	Devolução	Arrecadação Líquida	% Mês
CASAL - COMPANHIA DE SANEAMENTO DE ALAGOAS	21.753.119,40	0,00	21.753.119,40	0,00	<u>21.753.119,40</u>	100,00
TODAS	21.753.119,40	0,00	21.753.119,40	0,00	<u>21.753.119,40</u>	100,00

Total do Período: **21.753.119,40**

Voltar Avançar

Voltar Cancelar

Versão: 11.2.09.2.3p (Batch) 04/10/2016 - 15:23:10

Na tela **Concessionária** é possível visualizar uma ou mais concessionárias selecionadas previamente da lista disponibilizada pelo sistema. Toda a arrecadação é processada via concessionária. Esta poderá ser associada a uma ou mais localidades. Além disso, cada concessionária tem seu código específico junto à Federação Brasileira de Bancos (FEBRABAN), de modo que todos os documentos com código de barras dos imóveis das localidades associadas à concessionária são emitidos com esse código FEBRABAN. Só lembrando que o uso do campo é ativado através de parametrização; caso o parâmetro não esteja ativo para a empresa, o campo não será visualizado.

A tela é apresentada com alguns campos contendo links para outras telas:

- **Concessionária;**

- **Arrecadação Líquida.**

Ao clicar no link dos campos **Concessionária** ou **Arrecadação Líquida**, o sistema irá apresentar a tela com o **Demonstrativo Diário da Arrecadação**, relativo aos pagamentos associados ao link.

Consultar Dados Diários da Arrecadação - Concessionária

Processamento Definitivo: 05/02/2016 22:59:00 Mês/Ano: 01/2016

Último Processamento Atual: 18/07/2016 20:58:48

Arrecadador: **TODOS**

Faturamento Cobrado em Conta:

Concessionária: **CASAL - COMPANHIA DE SANEAMENTO DE ALAGOAS** Valor: **21.753.119,40**

Arrecadador	Débitos	Descontos	Valor Arrecadado	Devolução	Arrecadação Líquida	% Mês
BANCO DO BRASIL S/A	3.173.253,48	0,00	3.173.253,48	0,00	3.173.253,48	14,59
SANTANDER/SA	431.251,00	0,00	431.251,00	0,00	431.251,00	1,98
CEF AG ROSA FONSECA MACEIO	15.184.286,92	0,00	15.184.286,92	0,00	15.184.286,92	69,80
BRADESCO/SA	1.521.462,22	0,00	1.521.462,22	0,00	1.521.462,22	6,99
ITAU/SA	145.864,67	0,00	145.864,67	0,00	145.864,67	0,67
MUITO FACIL	1.102.049,10	0,00	1.102.049,10	0,00	1.102.049,10	5,07
BANCO COOPERATIVO DO BRASIL	194.952,01	0,00	194.952,01	0,00	194.952,01	0,90
TODOS	21.753.119,40	0,00	21.753.119,40	0,00	21.753.119,40	100,00

[Fechar](#)

Ao clicar no link do campo do **Arrecadador** será aberta a tela que detalhará a arrecadação por **Arrecadador**.

Consultar Dados Diários da Arrecadação - Forma de Arrecadação

Processamento Definitivo: 05/02/2016 22:59:00 Mês/Ano: 01/2016

Último Processamento Atual: 18/07/2016 20:58:48

Faturamento Cobrado em Conta:

Concessionária: **CASAL - COMPANHIA DE SANEAMENTO DE ALAGOAS** Valor: **21.753.119,40**

Agente: **BANCO DO BRASIL S/A** Valor: **3.173.253,48**


Forma de Arrecadação	Qtd. Documentos	Qtd. Pagamentos	Débitos	Descontos	Valor Arrecadado	Devoluções	Arrecadação Líquida	Percentual
GUICHE DE CAIXA	0	1.102	279.402,07	0,00	279.402,07	0,00	279.402,07	8,80
ARRECADACAO ELETRONICA	0	8.887	1.582.627,55	0,00	1.582.627,55	0,00	1.582.627,55	49,87
INTERNET	0	4.161	420.511,35	0,00	420.511,35	0,00	420.511,35	13,25
OUTROS MEIOS	0	8.700	807.195,63	0,00	807.195,63	0,00	807.195,63	25,44
DEBITO AUTOMATICO	0	469	83.516,88	0,00	83.516,88	0,00	83.516,88	2,63
TODAS	0	23.319	3.173.253,48	0,00	3.173.253,48	0,00	3.173.253,48	100,00

[Fechar](#)

[Voltar](#)


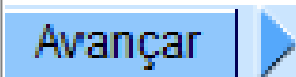

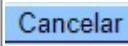
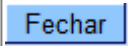
Em quaisquer níveis de agregação, na tela acima, clicando no link do campo da **Arrecadação Líquida**, será aberta a tela com o resumo diário da arrecadação por **Concessionária** associada ao campo. Caso clique no link **Todas**, o sistema visualiza o resumo diário da arrecadação para todas as **Concessionárias** e todas as **Localidades**. Caso haja alguma linha com a descrição do pagamento em vermelho, significa que o pagamento foi realizado em meses anteriores, mas que só foram classificados no **Mês/Ano** de referência em questão.

Para informações contendo a descrição dos campos clique **AQUI**. Em todas as telas, é possível a

geração do relatório dos dados diários da arrecadação, através do ícone , visualizado em todas as abas.

Funcionalidade dos Botões

As telas do tipo aba apresentam dois tipos de botões, que estão separados por uma linha horizontal no final das telas. Os botões que estão acima da linha horizontal, estão relacionados com a navegação entre as abas, e, os botões que estão abaixo da linha horizontal, têm efeito sobre todas as abas.

Botão	Descrição da Funcionalidade
	Estes botões estão na parte superior da linha horizontal, e devem ser utilizados para que o sistema retorne para a aba anterior. Estes botões só são apresentados na aba com a agregação principal. Ou seja, nas telas de <i>popup</i> com o detalhamento por Unidade de Negócio, Elo, etc. este botão não são apresentados.
	Estes botões estão na parte superior da linha horizontal, e devem ser utilizados para que o sistema avance para a próxima aba. Estes botões só são apresentados na aba com a agregação principal. Ou seja, nas telas de <i>popup</i> com o detalhamento por Unidade de Negócio, Elo, etc. este botão não são apresentados.
	Estando na aba com a agregação principal, utilize este botão para retornar para a tela de filtro, onde você poderá modificar a configuração dos parâmetros informados. Estando nas telas de <i>popup</i> , utilize este botão para voltar para a agregação anterior.
	Estando na aba com a agregação principal, utilize este botão para encerrar a funcionalidade e fazer com que o sistema volte para a tela principal.
	Estando na tela de <i>popup</i> com o detalhamento das informações, utilize este botão para fechar a tela de <i>popup</i> .

Referências

[Consultar Dados Diários da Arrecadação](#)

Termos Principais

[Consultar Dados Diários da Arrecadação](#)

Clique [aqui](#) para retornar ao Menu Principal do GSAN.

From:

<https://www.gsan.com.br/> - **Base de Conhecimento de Gestão Comercial de Saneamento**

Permanent link:

<https://www.gsan.com.br/doku.php?id=ajuda:concessionaria&rev=1506082753>

Last update: **22/09/2017 12:19**

