



Consultar Atualizações Subsistema

O objetivo desta funcionalidade é consultar as atualizações sobre os subsistemas de esgoto. A funcionalidade pode ser acessada via **Menu de Sistema** por dois caminhos:

- **GSAN > Operacional > Subsistema de Esgoto > Consultar Atualizações Subsistema.**
- **GSAN > Cadastro > Imóvel > Consultar Atualizações Subsistema.**

Feito isso, o sistema visualiza a tela a seguir:

Observação

Informamos que os dados exibidos nas telas a seguir são fictícios, e não retratam informações de clientes.


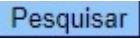
Gsan -> Cadastro -> Imovel -> Consultar AtualizaCOes Subsistema

Consultar Atualizações do Subsistema de Esgoto

Para consultar as atualizações do subsistema de esgoto, informe os dados abaixo:

Período de a dd/mm/aaaa
 execução:

Data	Arquivo	Quantidade Lidos	Imóveis Atualizados	Erros
08/07/2013	MARIAFARINHA_PPP.txt	0	0	0
08/07/2013	MARIAFARINHA_PPP.txt	0	0	0
08/07/2013	MARIAFARINHA_PPP.txt	0	0	0
08/07/2013	MARIAFARINHA_PPP.txt	1013	1012	0
08/07/2013	MARIAFARINHA_PPP.txt	1013	1012	1
08/07/2013	MARIAFARINHA_PPP.txt	1014	1012	2
09/07/2013	teste_subsistema.txt	18	0	18
09/07/2013	teste_subsistema.txt	18	17	1
09/07/2013	MARIAFARINHA_PPP.txt	1012	1012	0
09/07/2013	teste_subsistema.txt	18	0	18
09/07/2013	teste_subsistema.txt	18	17	1
09/07/2013	teste_subsistema.txt	18	17	1
09/07/2013	ABREU E LIMA_PPP.txt	577	577	0

Para realizar a consulta, informe as datas referentes ao período de execução, no formato DD/MM/AAAA (dia, mês, ano), ou clique em , link **Pesquisar Data - Calendário**, para selecionar as datas desejadas. Depois, clique no botão .

O sistema efetua algumas validações:

- Validar Data Inicial do Movimento:

- Caso a data inicial informada seja maior que a data corrente, o sistema exibe a mensagem: *Data inicial superior à data atual.*

- Validar Data Final do Movimento:

- Caso a data final seja maior que a data corrente, o sistema exibe a mensagem: *Data final superior à data atual.*

- Caso a data final seja menor que a data inicial, o sistema exibe a mensagem: *Data final anterior à data inicial.*

- Nenhum registro encontrado:

- Caso a seleção não encontre nenhum registro com base no período informado, é exibida a mensagem: *Nenhum Arquivo Texto foi encontrado para a solicitação informada.*

- Verificar preenchimento dos campos:


- Caso o usuário não informe ou selecione o conteúdo de algum campo necessário à operação, é exibida a mensagem: *Informe «nome do campo que não foi preenchido ou selecionado».*

- Caso o usuário clique no *link* do campo *Erros*, o sistema gera o relatório **IMÓVEIS COM ERRO NA ATUALIZAÇÃO DO SUBSISTEMA DE ESGOTO - R1522**, contendo os registros e os respectivos erros, conforme modelo visualizado **[AQUI](#)**.


MODELO DE RELATÓRIO: IMÓVEIS COM ERRO NA ATUALIZAÇÃO DO SUBSISTEMA DE ESGOTO - R1522

Registro	Erro
	IMÓVEIS COM ERRO NA ATUALIZAÇÃO DO SUBSISTEMA DE ESGOTO Data do Arquivo: 09/07/2013
	PAG 1/1 30/09/2013 11:24:40 R1522
1	SUBSISTEMA DE ESGOTO INEXISTENTE
1	SUBSISTEMA DE ESGOTO INEXISTENTE
1	SUBSISTEMA DE ESGOTO INEXISTENTE
1	SUBSISTEMA DE ESGOTO INEXISTENTE
1	SUBSISTEMA DE ESGOTO INEXISTENTE
1	SUBSISTEMA DE ESGOTO INEXISTENTE
1	SUBSISTEMA DE ESGOTO INEXISTENTE
1	SUBSISTEMA DE ESGOTO INEXISTENTE
1	SUBSISTEMA DE ESGOTO INEXISTENTE
1	SUBSISTEMA DE ESGOTO INEXISTENTE
1	SUBSISTEMA DE ESGOTO INEXISTENTE
2	SUBSISTEMA DE ESGOTO INEXISTENTE
2	SUBSISTEMA DE ESGOTO INEXISTENTE
2	SUBSISTEMA DE ESGOTO INEXISTENTE
2	SUBSISTEMA DE ESGOTO INEXISTENTE
2	SUBSISTEMA DE ESGOTO INEXISTENTE
2	SUBSISTEMA DE ESGOTO INEXISTENTE
2	SUBSISTEMA DE ESGOTO INEXISTENTE
99	SUBSISTEMA DE ESGOTO INEXISTENTE
99	SUBSISTEMA DE ESGOTO INEXISTENTE

Preenchimento dos campos

Campo	Orientações para Preenchimento
Período de Execução	Informe as datas referentes ao período de execução, no formato DD/MM/AAAA (dia, mês, ano), ou clique no botão  , link Pesquisar Data - Calendário , para selecionar as datas desejadas.

Funcionalidade dos Botões

Botão	Descrição da Funcionalidade
	Ao clicar neste botão, o sistema permite consultar uma data válida, no formato DD/MM/AAAA (dia, mês, ano), link Pesquisar Data - Calendário .

Botão	Descrição da Funcionalidade
Pesquisar	Ao clicar neste botão, o sistema comanda a execução da pesquisa com base nos parâmetros informados.
Desfazer	Ao clicar neste botão, o sistema desfaz o último procedimento realizado.
Cancelar	Ao clicar neste botão, o sistema cancela a operação e retorna à tela principal.

Referências

Consultar Atualizações Subsistema

Termos Principais

[Cadastro](#)

[Operacional](#)

Clique [aqui](#) para retornar ao Menu Principal do GSAN.

From:

<https://www.gsan.com.br/> - **Base de Conhecimento de Gestão Comercial de Saneamento**

Permanent link:

https://www.gsan.com.br/doku.php?id=ajuda:consultar_atualizacoes_subistema

Last update: **06/11/2017 19:03**

