



# Consultar Atualizações Subsistema

O objetivo desta funcionalidade é consultar as atualizações sobre os subsistemas de esgoto. A funcionalidade pode ser acessada via **Menu de Sistema** por dois caminhos:

- **GSAN > Operacional > Subsistema de Esgoto > Consultar Atualizações Subsistema.**
- **GSAN > Cadastro > Imóvel > Consultar Atualizações Subsistema.**

Feito isso, o sistema visualiza a tela a seguir:

## Observação

**Informamos que os dados exibidos nas telas a seguir são fictícios, e não retratam informações de clientes.**


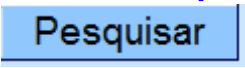
Gsan -> Cadastro -> Imóvel -> Consultar Atualizações Subsistema

### Consultar Atualizações do Subsistema de Esgoto

Para consultar as atualizações do subsistema de esgoto, informe os dados abaixo:


Período de execução:  a

Data	Arquivo	Quantidade Lidos	Imóveis Atualizados	Erros
08/07/2013	MARIAFARINHA_PPP.txt	0	0	0
08/07/2013	MARIAFARINHA_PPP.txt	0	0	0
08/07/2013	MARIAFARINHA_PPP.txt	0	0	0
08/07/2013	MARIAFARINHA_PPP.txt	1013	1012	0
08/07/2013	MARIAFARINHA_PPP.txt	1013	1012	1
08/07/2013	MARIAFARINHA_PPP.txt	1014	1012	2
09/07/2013	teste_subsistema.txt	18	0	18
09/07/2013	teste_subsistema.txt	18	17	1
09/07/2013	MARIAFARINHA_PPP.txt	1012	1012	0
09/07/2013	teste_subsistema.txt	18	0	18
09/07/2013	teste_subsistema.txt	18	17	1
09/07/2013	teste_subsistema.txt	18	17	1
09/07/2013	ABREU E LIMA_PPP.txt	577	577	0


Para realizar a consulta, informe as datas referentes ao período de execução, no formato DD/MM/AAAA (dia, mês, ano), ou clique em , link [Pesquisar Data - Calendário](#), para selecionar as datas desejadas. Depois, clique no botão . O sistema efetua algumas validações:

- Validar Data Inicial do Movimento:
  - Caso a data inicial informada seja maior que a data corrente, o sistema exibe a mensagem: *Data inicial superior à data atual.*
- Validar Data Final do Movimento:
  - Caso a data final seja maior que a data corrente, o sistema exibe a mensagem: *Data final superior à data atual.*
  - Caso a data final seja menor que a data inicial, o sistema exibe a mensagem: *Data final anterior à data inicial.*
- Nenhum registro encontrado:
  - Caso a seleção não encontre nenhum registro com base no período informado, é exibida a mensagem: *Nenhum Arquivo Texto foi encontrado para a solicitação informada.*
- Verificar preenchimento dos campos:
  - Caso o usuário não informe ou selecione o conteúdo de algum campo necessário à operação, é exibida a mensagem: *Informe «nome do campo que não foi preenchido ou selecionado».*
  - Caso o usuário clique no *link* do campo *Erros*, o sistema gera o relatório **IMÓVEIS COM ERRO NA ATUALIZAÇÃO DO SUBSISTEMA DE ESGOTO - R1522**, contendo os registros e os respectivos erros, conforme modelo visualizado [AQUI](#).

## Preenchimento dos campos


Campo	Orientações para Preenchimento
Período de Execução	Informe as datas referentes ao período de execução, no formato DD/MM/AAAA (dia, mês, ano), ou clique no botão  , link <a href="#">Pesquisar Data - Calendário</a> , para selecionar as datas desejadas.

## MODELO DE RELATÓRIO: IMÓVEIS COM ERRO NA ATUALIZAÇÃO DO SUBSISTEMA DE ESGOTO - R1522



IMÓVEIS COM ERRO NA ATUALIZAÇÃO DO SUBSISTEMA DE ESGOTO		PAG 1/1
Data do Arquivo: 09/07/2013		30/09/2013
		11:24:40
		R1522
Registro	Erro	
1	SUBSISTEMA DE ESGOTO INEXISTENTE	
1	SUBSISTEMA DE ESGOTO INEXISTENTE	
1	SUBSISTEMA DE ESGOTO INEXISTENTE	
1	SUBSISTEMA DE ESGOTO INEXISTENTE	
1	SUBSISTEMA DE ESGOTO INEXISTENTE	
1	SUBSISTEMA DE ESGOTO INEXISTENTE	
1	SUBSISTEMA DE ESGOTO INEXISTENTE	
1	SUBSISTEMA DE ESGOTO INEXISTENTE	
1	SUBSISTEMA DE ESGOTO INEXISTENTE	
1	SUBSISTEMA DE ESGOTO INEXISTENTE	
1	SUBSISTEMA DE ESGOTO INEXISTENTE	
2	SUBSISTEMA DE ESGOTO INEXISTENTE	
2	SUBSISTEMA DE ESGOTO INEXISTENTE	
2	SUBSISTEMA DE ESGOTO INEXISTENTE	
2	SUBSISTEMA DE ESGOTO INEXISTENTE	
2	SUBSISTEMA DE ESGOTO INEXISTENTE	
2	SUBSISTEMA DE ESGOTO INEXISTENTE	
99	SUBSISTEMA DE ESGOTO INEXISTENTE	
99	SUBSISTEMA DE ESGOTO INEXISTENTE	

## Funcionalidade dos Botões

Botão	Descrição da Funcionalidade
	Ao clicar neste botão, o sistema permite consultar uma data válida, no formato DD/MM/AAAA (dia, mês, ano), link <a href="#">Pesquisar Data - Calendário</a> .
<b>Pesquisar</b>	Ao clicar neste botão, o sistema comanda a execução da pesquisa com base nos parâmetros informados.
<b>Desfazer</b>	Ao clicar neste botão, o sistema desfaz o último procedimento realizado.
<b>Cancelar</b>	Ao clicar neste botão, o sistema cancela a operação e retorna à tela principal.

Clique [aqui](#) para retornar ao Menu Principal do GSAN

From:  
<https://www.gsan.com.br/> - **Base de Conhecimento de Gestão Comercial de Saneamento**

Permanent link:  
[https://www.gsan.com.br/doku.php?id=ajuda:consultar\\_atualizacoes\\_subsistema&rev=1478723193](https://www.gsan.com.br/doku.php?id=ajuda:consultar_atualizacoes_subsistema&rev=1478723193)

Last update: **31/08/2017 01:11**

