



Consultar Dados Cadastrais Via Movimento

O objetivo desta funcionalidade é consultar dados cadastrais via movimento, podendo ser acessada no caminho [Gsan](#) > [Cadastro](#) > [Atualização Cadastral Dispositivo Móvel](#) > Consultar Dados Cadastrais Via Movimento.

Selecione, obrigatoriamente, a empresa e demais campos que julgar necessários, e, clique no botão

Filtrar



Gsan -> Cadastro -> Atualizacao Cadastral Dispositivo Movel -> Consultar Dados Cadastrais Via Movimento

Filtrar Atualizações Cadastrais

Para filtrar a(s) atualização(ões) cadastral(is), informe os dados abaixo:

Empresa:*



Agente Comercial:





Identificador do Arquivo:  

Exibir Campos: ☐ **Pendentes de Alteração** ☐ **Alterados/Resolvidos** ☒ **Todos**









Disponíveis **Selecionados**

Preenchimento dos campos

Campo	Orientações para Preenchimento
Empresa(*)	Campo obrigatório - Selecione uma das opções disponibilizadas pelo sistema.
Agente Comercial	Selecione uma das opções disponibilizadas pelo sistema.
Identificador do Arquivo	Informe o código indentificador de arquivo, ou clique no botão  para selecionar o arquivo desejado. O nome do arquivo será exibido no campo ao lado. Para apagar o conteúdo do campo, clique no botão  ao lado do campo em exibição.
Exibir Campos	Selecione uma das opções para que sejam exibidos os campos: * "Pendentes de Alteração"; ou * "Alterados/Resolvidos"; ou * "Todos".

Campo	Orientações para Preenchimento
Colunas dos Imóveis e Clientes	<p>Na primeira coluna do quadro (Disponíveis), serão exibidas as colunas dos imóveis e clientes.</p> <p>Para mover para a coluna "Selecionados", ou retorna-los, clique nas setas correspondentes, conforme abaixo:</p> <p> Move todos os itens da coluna "Disponíveis" para "Selecionados";</p> <p> Selecione o item desejado na coluna "Disponíveis" e clique neste botão para move-lo para "Selecionados";</p> <p> Selecione o item desejado na coluna "Selecionados" e clique neste botão para retorna-lo para a coluna "Disponíveis";</p> <p> Retorna todos os itens da coluna "Selecionados" para "Disponíveis".</p>

= Funcionalidade dos Botões =

=Botão









Clique [aqui](#) para retornar ao Menu Principal do GSAN

From:
<https://www.gsan.com.br/> - Base de Conhecimento de Gestão Comercial de Saneamento

Permanent link:
https://www.gsan.com.br/doku.php?id=ajuda:consultar_dados_cadastrais_via_movimento&rev=1434116101

Last update: 31/08/2017 01:11

