



# Consultar Dados Cadastrais Via Movimento

O objetivo desta funcionalidade é consultar dados cadastrais via movimento, podendo ser acessada no caminho [Gsan](#) > [Cadastro](#) > [Atualização Cadastral Dispositivo Móvel](#) > Consultar Dados Cadastrais Via Movimento.

Selecione, obrigatoriamente, a empresa e demais campos que julgar necessários, e, clique no botão

**Filtrar**



Gsan -> Cadastro -> Atualizacao Cadastral Dispositivo Movel -> Consultar Dados Cadastrais Via Movimento

**Filtrar Atualizações Cadastrais**

Para filtrar a(s) atualização(ões) cadastral(is), informe os dados abaixo:

**Empresa:\***



**Agente Comercial:**





**Identificador do Arquivo:**    

**Exibir Campos:** ☐ **Pendentes de Alteração** ☐ **Alterados/Resolvidos** ☒ **Todos**







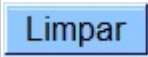
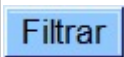
**Disponíveis** **Selecionados**

## Preenchimento dos campos

Campo	Orientações para Preenchimento
Empresa(*)	Campo obrigatório - Selecione uma das opções disponibilizadas pelo sistema.
Agente Comercial	Selecione uma das opções disponibilizadas pelo sistema.
Identificador do Arquivo	Informe o código indentificador de arquivo, ou clique no botão  para selecionar o arquivo desejado. O nome do arquivo será exibido no campo ao lado. Para apagar o conteúdo do campo, clique no botão  ao lado do campo em exibição.
Exibir Campos	Selecione uma das opções para que sejam exibidos os campos: * "Pendentes de Alteração"; ou * "Alterados/Resolvidos"; ou * "Todos".

Campo	Orientações para Preenchimento
Colunas dos Imóveis e Clientes	<p>Na primeira coluna do quadro (Disponíveis), serão exibidas as colunas dos imóveis e clientes.</p> <p>Para mover para a coluna "Selecionados", ou retorna-los, clique nas setas correspondentes, conforme abaixo:</p> <p> Move todos os itens da coluna "Disponíveis" para "Selecionados";</p> <p> Selecione o item desejado na coluna "Disponíveis" e clique neste botão para move-lo para "Selecionados";</p> <p> Selecione o item desejado na coluna "Selecionados" e clique neste botão para retorna-lo para a coluna "Disponíveis";</p> <p> Retorna todos os itens da coluna "Selecionados" para "Disponíveis".</p>

## Funcionalidade dos Botões

Botão	Descrição da Funcionalidade
	Ao clicar neste botão, o sistema permite consultar um dado nas bases de dados.
	Ao clicar neste botão, o sistema apaga o conteúdo do campo em exibição.
	Ao clicar neste botão, o sistema move todos os itens para a coluna "Selecionados".
	Ao clicar neste botão, o sistema move um item selecionado para a coluna "Selecionados".
	Ao clicar neste botão, o sistema retorna para a coluna "Disponíveis" um item selecionado na coluna "Selecionados".
	Ao clicar neste botão, o sistema retorna para a coluna "Disponíveis" todos os itens da coluna "Selecionados".
	Ao clicar neste botão, o sistema limpa o conteúdo dos campos da tela.
	Ao clicar neste botão, o sistema comanda a execução do filtro com base nos parâmetros informados.

Clique [aqui](#) para retornar ao Menu Principal do GSAN

From:  
<https://www.gsan.com.br/> - Base de Conhecimento de Gestão Comercial de Saneamento

Permanent link:  
[https://www.gsan.com.br/doku.php?id=ajuda:consultar\\_dados\\_cadastrais\\_via\\_movimento&rev=1504141869](https://www.gsan.com.br/doku.php?id=ajuda:consultar_dados_cadastrais_via_movimento&rev=1504141869)

Last update: 02/10/2017 12:46

