



Consultar Dados Cadastrais Via Movimento

O objetivo desta funcionalidade é consultar dados cadastrais via movimento, podendo ser acessada no caminho **GSAN > Cadastro > Atualização Cadastral Dispositivo Móvel > Consultar Dados Cadastrais Via Movimento**.







Feito isso, o sistema acessa a tela a seguir:

Observação









Informamos que os dados exibidos nas telas a seguir são fictícios, e não retratam informações de clientes.

Acima, selecione obrigatoriamente a empresa. Em seguida, os demais campos que julgar necessários, e clique em **Filtrar**.

Preenchimento dos campos

Campo	Orientações para Preenchimento
Empresa(*)	Campo obrigatório - Selecione uma das opções disponibilizadas pelo sistema.
Agente Comercial	Selecione uma das opções disponibilizadas pelo sistema.
Identificador do Arquivo	Informe o código indentificador de arquivo, ou clique no botão  para selecionar o arquivo desejado. O nome do arquivo será exibido no campo ao lado. Para apagar o conteúdo do campo, clique no botão  ao lado do campo em exibição.
Exibir Campos	Selecione uma das opções para que sejam exibidos os campos: Pendentes de Alteração; ou Alterados/Resolvidos; ou Todos.
Colunas dos Imóveis e Clientes	Na primeira coluna do quadro (Disponíveis), são exibidas as colunas dos imóveis e clientes. Para mover para a coluna Selecionados , ou retorná-los, clique nas setas correspondentes, conforme abaixo:  Move todos os itens da coluna Disponíveis para Selecionados ;  Selecione o item desejado na coluna Disponíveis e clique neste botão para move-lo para Selecionados ;  Selecione o item desejado na coluna Selecionados e clique neste botão para retorna-lo para a coluna Disponíveis ;  Retorna todos os itens da coluna Selecionados para Disponíveis .

Funcionalidade dos Botões

Botão	Descrição da Funcionalidade
	Ao clicar neste botão, o sistema permite consultar um dado nas bases de dados.
	Ao clicar neste botão, o sistema apaga o conteúdo do campo em exibição.
	Ao clicar neste botão, o sistema move todos os itens para a coluna Selecionados .
	Ao clicar neste botão, o sistema move um item selecionado para a coluna Selecionados .
	Ao clicar neste botão, o sistema retorna para a coluna Disponíveis um item selecionado na coluna Selecionados .
	Ao clicar neste botão, o sistema retorna para a coluna Disponíveis todos os itens da coluna Selecionados .
	Ao clicar neste botão, o sistema limpa o conteúdo dos campos da tela.
	Ao clicar neste botão, o sistema comanda a execução do filtro com base nos parâmetros informados.

Referências

Consultar Dados Cadastrais Via Movimento

Termos Principais

[Cadastro](#)

[Setor Comercial](#)

Clique [aqui](#) para retornar ao Menu Principal do GSAN

From:

<https://www.gsan.com.br/> - Base de Conhecimento de Gestão Comercial de Saneamento

Permanent link:

https://www.gsan.com.br/doku.php?id=ajuda:consultar_dados_cadastrais_via_movimento&rev=1506948414

Last update: **02/10/2017 12:46**

