



Consultar Dados Diários da Arrecadação

Esta opção do sistema, que se encontra no caminho [Gsan](#) > [Arrecadação](#) > Consultar Dados Diários da Arrecadação, efetua a consulta dos Dados Diários da Arrecadação por vários níveis:

- Gerência
- Arrecadador
- Categoria
- Perfil
- Documento

Permite, também, geração do relatório dos dados diários da arrecadação.

Inicialmente, o sistema apresenta a tela [Filtrar Dados Diários da Arrecadação](#).

Após a execução do filtro, o sistema irá apresentar a tela “Consultar Dados Diários”, com o resultado do filtro.

O resultado do filtro será apresentado em diversas abas, e será posicionado na aba “Parâmetros”, que contém a configuração do filtro que você realizou.

O sistema apresenta a tela de consulta dos dados diários da arrecadação em seis abas:

- [Aba Parâmetros](#): Apresenta a configuração de filtro que você montou;
- [Aba Gerência](#): Agrupa o resumo diário da arrecadação por “Gerência Regional”;
- [Aba Arrecadador](#): Agrupa o resumo diário da arrecadação por “Órgão Arrecadador”;
- [Aba Categoria](#): Agrupa o resumo diário da arrecadação pela “Categoria de Tarificação de Imóvel”;
- [Aba Perfil](#): Agrupa o resumo diário da arrecadação pelo “Perfil do Imóvel”;
- [Aba Documento](#): Agrupa o resumo diário da arrecadação pelo “Tipo do Documento de Arrecadação” utilizado para efetuar o pagamento

As telas do tipo aba têm um comportamento padrão.

Clique [aqui](#) para obter uma explicação mais detalhada do funcionamento das telas do tipo aba.

Aba Parâmetros

Veja, abaixo, a imagem da “**Aba Parâmetros**”, que é a aba apresentada logo após a realização do filtro, e que contém a configuração dos parâmetros que foram informados para efetuar a consulta dos dados diários da arrecadação:

Consultar Dados Diários		Parâmetros	Gerência	Arrecadador	Categoria	Perfil	Documento
Período da Arrecadação:	01/2009 a 01/2009						
Gerência Regional:							
Elo:							
Localidade:							
Arrecadador:							
Perfil do Imóvel:	TODOS						
Ligação de Água:	TODOS						
Situação da Ligação de Esgoto:	TODOS						
Categoria:	OPÇÕES SELECIONADAS						
Esfera de Poder:	TODOS						
Tipo do Documento:	TODOS						
							Avançar
Voltar		Cancelar					

Ajustada a distribuição dos valores por categoria, na tela de Dados Diários da Arrecadação, de forma a compatibilizá-los com os valores do Relatório [R0345- Resumo da Arrecadação](#).

A divergência entre os valores por categoria entre os Dados Diários da Arrecadação e o relatório [R0345- Resumo da Arrecadação](#) é devido à forma como foram concebidas as gerações das informações.

Os Dados Diários da Arrecadação servem para o acompanhamento diário da arrecadação. Para determinação da categoria, é levada em conta, apenas, a categoria principal do imóvel, ou seja, para os imóveis que tenham mais de uma categoria, é considerada aquela que tenha o maior número de economias e todo o valor é acumulado nessa categoria.

O relatório [R0345- Resumo da Arrecadação](#) é um relatório que respalda os lançamentos contábeis. Para tal - por exigência contábil -, é necessário que haja a separação dos valores arrecadados em suas respectivas categorias, ou seja, para os imóveis que têm mais de uma categoria, é feito o rateio dos valores pagos em cada categoria.

Foi alterada a geração das informações dos Dados Diários da Arrecadação, para que seja feito o rateio dos valores por categoria, de forma idêntica a que é feita na geração do relatório [R0345- Resumo da Arrecadação](#).

Alterada a funcionalidade Gerar Dados Diários da Arrecadação, para que seja consultado o documento associado (CONTA, GUIA DE PAGAMENTO e DEBITO A COBRAR), a cada pagamento que é acumulado, para resgatar o rateio dos valores por categoria. Desse modo, os valores passarão a ser acumulados já rateados, por categoria.




























Para os pagamentos não classificados que não tenham documento associado, ou cujo valor não esteja igual ao documento associado, será adotado o mesmo critério que é utilizado na geração do [R0345-Resumo da Arrecadação](#).







































Para as devoluções e os descontos também será adotado o mesmo critério que é utilizado na geração do [R0345-Resumo da Arrecadação](#). Assim, os valores ficarão compatíveis, tanto no total quanto na distribuição por categoria.















Descrição dos Campos das Telas

Agora vamos ver a descrição de cada um dos campos apresentados em todas as telas da funcionalidade “Consultar Dados Diários da Arrecadação”.

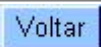
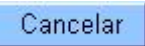
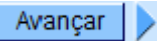
No quadro abaixo são apresentados todos os campos, a descrição do campo, e em que aba, ou tela ele ocorre.

Campo	Descrição	Gerência	Arrecadador	Categoria	Perfil	Documento	Valores Diários
Último Processamento	Data e hora do último processamento da arrecadação.		 Na Tela Inicial  Nas demais telas agregadas				
Mês/Ano	Mês/Ano de referência da arrecadação para o quadro que estiver sendo apresentado.		 Na tela Inicial  Nas demais telas agregadas				
Valor	Valor Total da Arrecadação Líquida do quando que está sendo apresentado.		 Na tela Inicial  Nas demais telas agregadas				
Débitos	Representa o valor total de todos os documentos emitidos. Exemplos: Contas, Guias de Pagamento, Faturas, Documentos de Cobrança, Extratos de Débitos, etc...						

Campo	Descrição	Gerência	Arrecadador	Categoria	Perfil	Documento	Valores Diários
Descontos	Representa os valores dos descontos concedidos ao cliente nos casos de pagamento à vista; assim como, créditos a favor do usuário e que ainda não haviam sido abatidos nas contas.						
Valor Arrecadado	É o valor efetivamente recebido. Ou seja, o Valor dos Débitos menos o Valor dos Descontos.						
Devolução	É o valor referente às devoluções realizadas através de documentos específicos, tais como as Guias de Devolução.						
Arrecadação Líquida	Corresponde ao Valor Arrecadado menos o Valor das Devoluções.						
% Mês	Corresponde ao percentual da Arrecadação Líquida do item correspondente, em relação ao total da Arrecadação Líquida da agregação em questão.		 Na tela inicial  Nas demais telas agregadas				
Evolução Mês Anterior	Corresponde ao percentual de crescimento da Arrecadação Líquida do Mês/Ano atual, em relação ao Mês/Ano anterior.		 Na tela Inicial  Nas demais telas agregadas				

Campo	Descrição	Gerência	Arrecadador	Categoria	Perfil	Documento	Valores Diários
Quant. Doc.	Representa a quantidade de documentos pagos, e corresponde a um item do movimento enviado pelo agente arrecadador. Ou seja, pode ser um documento elementar como uma conta; ou um documento agregador como um extrato de débitos, um documento de cobrança, uma fatura de cliente responsável, ... No caso dos documentos agregadores, um único documento pode gerar vários pagamentos.		 Na tela inicial  Nas demais telas agregadas				
Quant. Pag.	É a quantidade de pagamentos geradas no sistema GSAN que corresponde à baixa do débito de um pagamento elementar. A Quantidade de Pagamentos sempre será maior, ou igual do que a Quantidade de Documentos, já que um único documento agregador pode gerar diversos pagamentos (um para cada documento elementar nela agregado).		 Na tela inicial  Nas demais telas agregadas				

Funcionalidade dos Botões

Botão	Descrição da Funcionalidade
	Ao clicar neste botão, o sistema volta à tela anterior.
	Ao clicar neste botão, o sistema cancela a operação e retorna à tela principal.
	Ao clicar neste botão, o sistema avança para próxima aba.

Clique [aqui](#) para retornar ao Menu Principal do GSAN

From:
<https://www.gsan.com.br/> - **Base de Conhecimento de Gestão Comercial de Saneamento**

Permanent link:
https://www.gsan.com.br/doku.php?id=ajuda:consultar_dados_diario_da_arrecadacao&rev=1439843858

Last update: **31/08/2017 01:11**

