



Consultar Dados Rejeitados Telemetria

Esta funcionalidade permite consultar os dados rejeitados das leituras realizadas nos imóveis via telemetria, podendo ser Acessada através do caminho: [GSAN](#) > [Micromedicação](#) > [Leitura](#) > [Telemetria](#) > Consultar Dados Rejeitados Telemetria.

Usuário seleciona a opção de “Consultar Dados Rejeitados Telemetria”, o sistema exibe a tela para que sejam informados os parâmetros de consulta.

Selecione, opcionalmente, o “Motivo de Rejeição” entre os itens disponibilizados pelo sistema e clique no botão **Filtrar**.

Preenchimento dos Campos

Campo	Orientações para Preenchimento
Período de Envio dos Dados(*)	Campo obrigatório - Informe o período de envio dos dados, no formato dd/mm/aaaa (dia, mês, ano), ou clique no botão para selecionar as datas desejadas, link Pesquisar Data - Calendário .
Apenas Envio de Dados Totalmente Rejeitados(*)	Campo obrigatório - Selecione a opção “Sim”, e o sistema filtra “Apenas Envio de Dados Totalmente Rejeitados”, caso contrário, marque a opção “Não”.

Campo	Orientações para Preenchimento
Motivo da Rejeição	Selecione o “Motivo de Rejeição” entre os itens disponibilizados pelo sistema e clique no botão Filtrar .

O sistema exibe na tela abaixo os dados com base nos parâmetros informados, contendo a “Data do Envio”; “Início dos Dados Enviados”; e a “Rejeição”:

Gsan -> Micromedicao -> Leitura -> Telemetria -> Consultar Dados Rejeitados Telemetria

Consultar Dados Rejeitados da Telemetria

Dados Encontrado(s):

Data do Envio	Início dos Dados Enviados	Rejeição
07/05/2015		TOTAL
07/05/2015		TOTAL
07/05/2015		TOTAL

Voltar Filtro

Ao clicar no hiperlink do campo “Data do Envio”, o sistema exibe a tela “Dados Rejeitados da Telemetria”, conforme modelo abaixo, contendo o conteúdo dos dados e o motivo da rejeição:


Gsan -> Micromedicao -> Leitura -> Telemetria -> Consultar Dados Rejeitados Telemetria


Dados Rejeitados da Telemetria

Data do Envio: 07/05/2015
Início dos Dados Enviados:
Rejeição: TOTAL



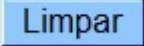

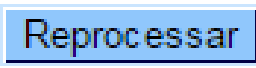


Conteúdo	Motivo Rejeição
	QUANTIDADE INVALIDA

Voltar **Cancelar**

Caso ocorra algum erro no processo de telemetria, o sistema habilita o botão . Clique neste botão para ser exibido um popup, que deverá ser encaminhado à equipe técnica para as devidas providências de correção.

Ao clicar no botão  (tela acima), o sistema gera o relatório (modelo de relatório abaixo), contendo os dados com as leituras “Processadas” e/ou “Não Processadas” (a depender da opção selecionada no filtro), referentes a matrículas selecionadas com bases nos parâmetros informados. O usuário pode gerar o relatório para as opções “Processadas” e “Não Processadas”, marcando a opção “Ambos”.

Funcionalidade dos Botões

Botão	Descrição da Funcionalidade
	Ao clicar neste botão, o sistema comanda a execução do filtro, com base nos parâmetros informados.
	Ao clicar neste botão, o sistema permite a seleção de uma data válida, no formato dd/mm/aaaa (dia, mês, ano), link Pesquisar Data - Calendário .
	Ao clicar neste botão, o sistema limpa o conteúdo dos campos da tela.
	Ao clicar neste botão, o sistema cancela a operação e retorna à tela principal.
	Ao clicar neste botão, o sistema permite a execução de consistência das leituras que ainda não tenham sido realizadas.
	Ao clicar neste botão, o sistema retorna à tela de filtro.
	Ao clicar neste botão, o sistema comanda a geração do “Relatório de Leituras Transmitidas Via Telemetria”, com base nos dados exibidos na tela que atenderam aos parâmetros do filtro.

Clique [aqui](#) para retornar ao Menu Principal do GSAN

From:

<https://www.gsan.com.br/> - Base de Conhecimento de Gestão Comercial de Saneamento

Permanent link:

https://www.gsan.com.br/doku.php?id=ajuda:consultar_dados_rejeitados_telemetria&rev=1431110007

Last update: 31/08/2017 01:11

