



# Consultar Dados Tarifa Social

O objetivo desta funcionalidade é consultar os dados da tarifa social. A opção pode ser acessada via **Menu de Sistema**, no caminho: **GSAN > Cadastro > Tarifa Social > Dados da Tarifa Social > Consultar Dados Tarifa Social**.

Feito isso, o sistema visualiza a tela a seguir:



## Observação

**Informamos que os dados exibidos nas telas a seguir são fictícios, e não retratam informações de clientes.**

Gsan -> Cadastro -> Tarifa Social -> Dados da Tarifa Social -> Consultar Dados Tarifa Social

**Consultar Dados Tarifa Social**


Para consultar um imóvel na tarifa social, informe os dados abaixo:

Matricula:   

**Endereço**

**Economias:**

Versão: 11.1.05.2.3p (Online) 08/06/2016 - 16:30:27

Inicialmente o sistema exibe a tela acima, para que seja informada a matrícula do imóvel com tarifa social. Informe a matrícula ou clique no botão  para selecionar a matrícula desejada. Em seguida, tecele **Enter**. Feito isso, o sistema visualiza a tela para consulta, conforme modelo abaixo:

Gsan -> Cadastro -> Tarifa Social -> Dados da Tarifa Social -> Consultar Dados Tarifa Social

**Consultar Dados Tarifa Social**

Para consultar um imóvel na tarifa social, informe os dados abaixo:

**Matricula:**    

**Endereço**

**Economias:** 1

Cliente Usuário		Complemento Endereço		CPF
LEVI BEZERRA DA SILVA				901.404.274-49
RG	Data Emissão	Órgão Expedidor		UF
5419754		SDS		PE

Contrato Companhia Elétrica	Consumo Médio

IPTU	Área Construída	Número Moradores

Cartão do Prog.Social	Tipo Cartão Prog.Social	Data Validade	Número Parcelas
	NÃO INFORMADO		

Renda Familiar	Tipo Renda Familiar
240,00	DECLARADA



Data Implantação	Data Última Alteração
18/11/2003	27/08/2009

Motivo de Revisão	Data da Revisão



Motivo de Exclusão	Data da Exclusão
37 - NAO CARACTERIZA TARIFA SOCIAL	27/08/2009

Quantidade de Recadastramentos	Data do Último Recadastramento
0	

## Preenchimento dos Campos

Campo	Orientações para Preenchimento
Matrícula	Informe a matrícula do imóvel, ou clique no botão  , link <a href="#">Pesquisar Imóvel</a> , para selecionar a matrícula desejada, e, em seguida, tecla "Enter". Para apagar o conteúdo do campo, clique no botão  ao lado do campo em exibição. O sistema exibe a tela abaixo com os dados da consulta.

## Funcionalidade dos Botões

Botão	Descrição da Funcionalidade
	Ao clicar neste botão, o sistema permite consultar um dado na base de dados.
	Ao clicar neste botão, o sistema apaga o conteúdo do campo em exibição.

## Referências

[Inserir Tipo Cartão Tarifa Social](#)

[Manter Tipo Cartão Tarifa Social](#)

## Termos Principais

[Tarifa Social](#)

Clique [aqui](#) para retornar ao Menu Principal do G SAN

From:

<https://www.gsan.com.br/> - Base de Conhecimento de Gestão Comercial de Saneamento

Permanent link:

[https://www.gsan.com.br/doku.php?id=ajuda:consultar\\_dados\\_tarifa\\_social&rev=1481549868](https://www.gsan.com.br/doku.php?id=ajuda:consultar_dados_tarifa_social&rev=1481549868)

Last update: **31/08/2017 01:11**

