



# Consultar Guia de Pagamento

Esta opção do sistema permite a consulta detalhada dos dados da **Guia de Pagamento** de um imóvel. Será sempre acionada a partir de outras telas do sistema e recebe a **Guia de Pagamento** como parâmetro. O sistema apresenta as seguintes informações, associadas à **Guia de Pagamento**:

- - Localidade
    -
  - Código
    -
  - Descrição
- - Imóvel
    -
  - Matrícula
    -
  - Inscrição
    -
  - Endereço
- - Cliente
    -
  - Código
    -
  - Documento (CPF/CNPJ)
    -
  - Nome
- - Dados da Guia de Pagamento
    -
  - Tipo do Débito
    -
  - Situação da Guia de Pagamento
    -
  - Data de Emissão
    -
  - Data de Vencimento
    -
  - Valor da Guia de Pagamento
    -
  - Registro de Atendimento que gerou a Guia de Pagamento
    -
  - Número
    -
  - Descrição
    -
  - Ordem de Serviço que gerou a Guia de Pagamento
    -
  - Número
    -
  - Descrição
    -
- - Tipo do Financiamento do Débito a Cobrar

## Observação

**Informamos que os dados exibidos nas telas a seguir são fictícios, e não retratam informações de clientes.**

**Consultar Guia de Pagamento**

Dados da guia de pagamento:

**Localidade:** 339 CABANGA

---

**Matrícula do Imóvel:** 54051620 339.613.447.0221.000

**Endereço**  
RUA A - NUM. - 00087 - Q-N - BOA VIAGEM RECIFE PE 50000-000

---

**Código do Cliente:**

**CPF/CNPJ:**

**Nome do Cliente:**

---

**Prestação:** 0/0

**Situação da Guia de Pagamento:** NORMAL

**Usuário:**

**Data de Emissão:** 08/11/2011

**Data de Vencimento:** 11/11/2011

**Valor da Guia de Pagamento:** 20,00

**Registro de Atendimento:**

**Ordem de Serviço:**

**Tipo do Financiamento:** ENTRADA DE PARCELAMENTO


**Observação:**

**Emitir Observação?** NÃO

**Matrícula do Imóvel**  
**Origem:**

Débito / Crédito Tipo:		
Código	Descrição	Valor
33	ENTRADA DE PARCELAMENTO	20

Ao clicar no botão  , o sistema gera a guia de pagamento para a matrícula informada, conforme modelo abaixo:





COMPESA - 09.769.035/0001-64

Documento N.º: 2014/2354585

MATRÍCULA  
05405162.0

CLIENTE  
CPF/CNPJ:

VENCIMENTO  
11/11/2011

INSCRIÇÃO  
339.613.447.0221.000

ENDEREÇO DO IMÓVEL  
R A, N. 00087 - Q-N - BOA VIAGEM RECIFE PE 50000-000

ENDEREÇO PARA ENTREGA

OBSERVAÇÃO:

DESCRIÇÃO DOS SERVIÇOS E TARIFAS	VALOR R\$
ENTRADA DE PARCELAMENTO 0/0	20,00

NOSSO NÚMERO: 14749230702354585-5 TOTAL R\$ 20,00

VIA CLIENTE AUTENTICAÇÃO MECÂNICA

Emitido por: ADMINISTRADOR

Emitido em: 04/04/2014



MATRÍCULA  
05405162.0

INSCRIÇÃO  
339.613.447.0221.000

VENCIMENTO 11/11/2011

VALOR R\$ 20,00

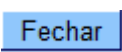
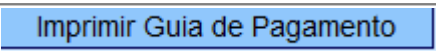
82860000000-2 20000018339-6 05405162000-5 23545850011-4

VIA COMPESA



AUTENTICAÇÃO MECÂNICA

# Funcionalidade dos botões

Botão	Descrição da Funcionalidade
	Utilize este botão para fechar a tela de consulta da <i>Guia de Pagamento</i> .
	Utilize este botão para gerar a guia de pagamento.

## Referências

[Cancelar Guia de Pagamento](#)

[Inserir Guia de Pagamento](#)

## Termos Principais

### Faturamento

Clique [aqui](#) para retornar ao Menu Principal do GSAN

From:

<https://www.gsan.com.br/> - Base de Conhecimento de Gestão Comercial de Saneamento

Permanent link:

[https://www.gsan.com.br/doku.php?id=ajuda:consultar\\_guias\\_de\\_pagamento](https://www.gsan.com.br/doku.php?id=ajuda:consultar_guias_de_pagamento)

Last update: **31/08/2017 01:11**

