



# Consultar Guia de Pagamento

Esta opção do sistema permite a consulta detalhada dos dados de uma **Guia de Pagamento** de um imóvel.

Será sempre acionada a partir de outras telas do sistema e recebe a **Guia de Pagamento** como parâmetro. O sistema apresenta as seguintes informações, associadas à **Guia de Pagamento**:

- Localidade
  - Código
  - Descrição
- Imóvel
  - Matrícula
  - Inscrição
  - Endereço
- Cliente
  - Código
  - Documento (CPF/CNPJ)
  - Nome
- Dados da Guia de Pagamento
  - Tipo do Débito
  - Situação da Guia de Pagamento
  - Data de Emissão
  - Data de Vencimento
  - Valor da Guia de Pagamento
  - Registro de Atendimento que gerou a Guia de Pagamento
    - Número
    - Descrição
  - Ordem de Serviço que gerou a Guia de Pagamento
    - Número
    - Descrição
  - Tipo do Financiamento do Débito a Cobrar

## Observação

**Informamos que os dados exibidos nas telas a seguir são fictícios, e não retratam informações de clientes.**

### Consultar Guia de Pagamento

Dados da guia de pagamento:

Localidade: 339 CABANGA

Matrícula do Imóvel: 54051620 339.613.447.0221.000

#### Endereço

RUA A - NUM. - 00087 - Q-N - BOA VIAGEM RECIFE PE 50000-000

Código do Cliente:

CPF/CNPJ:

Nome do Cliente:

Prestação: 0/0

Situação da Guia de  
Pagamento: NORMAL

Usuário:

Data de Emissão: 08/11/2011

Data de Vencimento: 11/11/2011

Valor da Guia de  
Pagamento: 20,00

Registro de Atendimento:

Ordem de Serviço:

Tipo do Financiamento: ENTRADA DE PARCELAMENTO

Observação:

Emitir Observação? NÃO

Matrícula do Imóvel

Origem:

#### Débito / Crédito Tipo:


Código	Descrição	Valor
33	ENTRADA DE PARCELAMENTO	20

Imprimir Guia de Pagamento

Fechar

Ao clicar no botão **Imprimir Guia de Pagamento**, o sistema gera a guia de pagamento para a

matrícula informada, conforme modelo abaixo:





COMPESA - 09.769.035/0001-64

Documento N.º: 2014/2354585

MATRÍCULA  
05405162.0

CUENTE

CPF/CNPJ:

VENCIMENTO  
11/11/2011

INSCRIÇÃO  
339.613.447.0221.000

ENDEREÇO DO IMÓVEL  
R A, N. 00087 - Q-N - BOA VIAGEM RECIFE PE 50000-000

ENDEREÇO PARA ENTREGA

OBSERVAÇÃO:

DESCRIÇÃO DOS SERVIÇOS E TARIFAS

VALOR R\$

ENTRADA DE PARCELAMENTO 0/0

20,00

NOSSO NÚMERO: 14748230702354585-5

TOTAL R\$ 20,00

VIA CUENTE

AUTENTICAÇÃO MECÂNICA

Emitido por: ADMINISTRADOR

Emitido em: 04/04/2014



MATRÍCULA  
05405162.0

INSCRIÇÃO  
339.613.447.0221.000

VENCIMENTO 11/11/2011

VALOR R\$ 20,00

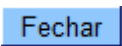
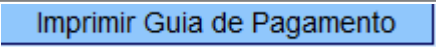
828600000000-2 20000018339-6 05405162000-5 23545850011-4

VIA COMPESA



AUTENTICAÇÃO MECÂNICA

# Funcionalidade dos botões

Botão	Descrição da Funcionalidade
	Utilize este botão para fechar a tela de consulta da <i>Guia de Pagamento</i> .
	Utilize este botão para gerar a guia de pagamento.

## Referências

[Cancelar Guia de Pagamento](#)

## Termos Principais

[Faturamento](#)

Clique [aqui](#) para retornar ao Menu Principal do GSAN

From:

<https://www.gsan.com.br/> - Base de Conhecimento de Gestão Comercial de Saneamento

Permanent link:

[https://www.gsan.com.br/doku.php?id=ajuda:consultar\\_guias\\_de\\_pagamento&rev=1493408508](https://www.gsan.com.br/doku.php?id=ajuda:consultar_guias_de_pagamento&rev=1493408508)

Last update: **31/08/2017 01:11**

