



Consultar Histórico de Instalação de Hidrômetro

O objetivo desta funcionalidade é consultar o histórico de instalação de hidrômetro, tanto para um imóvel quanto para um hidrômetro. Ela pode ser acessada via **Menu de Sistema** por dois caminhos:

- **GSAN > Atendimento ao Público > Hidrômetro > Consultar Histórico de Instalação de Hidrômetro;**
- **GSAN > Micromedicação > Hidrômetro > Consultar Histórico de Instalação de Hidrômetro.**

Feito isso, o sistema acessa a tela abaixo:

Observação

Informamos que os dados exibidos nas telas a seguir são fictícios, e não retratam informações de clientes.

Inicialmente, o sistema exibe a tela acima, para que sejam selecionadas as opções de pesquisa. Informe a matrícula do imóvel ou o número do hidrômetro e clique no botão **Consultar**. O sistema acessa a tela a seguir:

Gsan -> Micromedicao -> Hidrometro -> Consultar Historico de Instalacao de Hidrometro

Consultar Histórico de Instalação de Hidrômetro

Informe o imóvel ou o hidrômetro para consultar o histórico de instalação de hidrômetro: [Ajuda](#)

Pesquisar um imóvel:

Matrícula:

Endereço

Pesquisar um hidrômetro:

Número do Hidrômetro:

Versão: Corretiva (Batch) 24/07/2017 - 9:41:20

Atenção: a funcionalidade foi alterada para considerar na consulta/exibição, o indicador de instalação para **Ligação de Esgoto**.

Atenção: por solicitação da **Casal**, os hidrômetros cadastrados possuem um novo formato de numeração: **5x7**. Eles podem ser visualizados no campo **Formato da Numeração do Hidrômetro**, ao clicar em **Pesquisar Hidrômetro**.

Ao clicar em **Consultar** o sistema exibe o resultado da consulta, de acordo com a matrícula do imóvel ou número do hidrômetro:

Gsan -> Micromedicao -> Hidrometro -> Consultar Historico de Instalacao de Hidrometro

Consultar Histórico de Instalação de Hidrômetro

Dados do Imóvel			
Inscrição	Matrícula Imóvel	Situação de Água	Situação de Esgoto
301.001.375.0087.000	2623098	LIGADO	LIGADO

Endereço do Imóvel

RUA 30 DE SETEMBRO - NUMERO - 243 - CENTRO MOSSORO RN 59600-000

Histórico de Instalação de Hidrômetro

Número do Hidrômetro	Tipo de Medição	Data de Instalação	Leitura da Instalação	Local de Instalação	Tipo de Proteção	Data de Retirada	Número do Selo do HD	Cavalete
A92S016051	LIGACAO DE AGUA	17/11/1992	0	PAS	SEM PROTECAO	26/12/2016	000000000	Sim
Y16S638398	LIGACAO DE AGUA	26/12/2016	3	CAL	OUTROS	-		Sim

[Voltar Consulta](#)

Versão: Corretiva (Batch) 24/07/2017 - 9:41:20

Ao clicar no *link* do campo **Número do Hidrômetro**, tela acima, o sistema exibe os dados do hidrômetro, conforme tela abaixo (incluindo o histórico de instalação).

Gsan -> Micromedicao -> Hidrometro -> Consultar Historico de Instalacao de Hidrometro

Consultar Histórico de Instalação de Hidrômetro

Dados do Hidrômetro								
Número do Hidrômetro	Data Aquisição	Ano Fabr.	Dt.Ult.Mov.	Dt.Ult.Rev.	Data Baixa	Mot.Baixa	Situação Hidrômetro	Leitura Acumulada
A92S016051	17/11/1992	1992					EM MANUTENCAO	0

Classe Metrol.	Marca	Diâmetro	Num.Dig.Leit.	Capacidade	Tipo de Fluxo
CONVERSAO	SCH	1/2 POLEGADA	5	3 M3 / HORA	MULTJATO

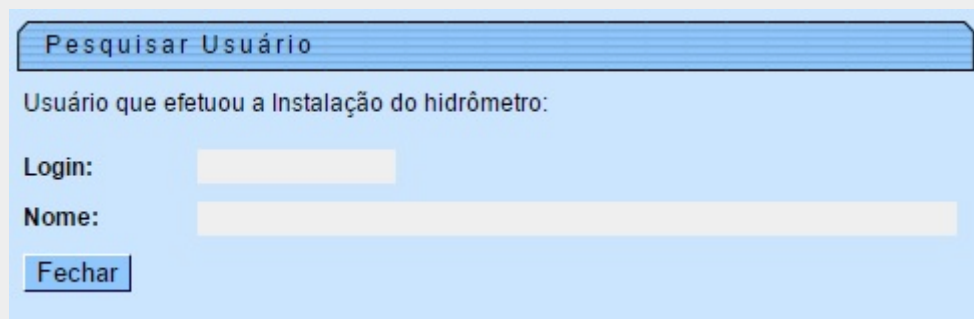
Histórico de Instalação de Hidrômetro

Matrícula do Imóvel	Tipo de Medição	Data de Instalação	Local de Instalação	Tipo de Proteção	Data de Retirada	Número do Selo do HD	Cavalete
2623098	LIGACAO DE AGUA	17/11/1992	PAS	SEM PROTECAO	26/12/2016	000000000	Sim

[Voltar Consulta](#)





Versão: Corretiva (Batch) 24/07/2017 - 9:41:20

Ao clicar no *link* do campo **Data de Instalação**, tela acima, o sistema exibe o popup **Pesquisar Usuário**, através do qual é possível pesquisar os dados do usuário que efetuou a instalação do hidrômetro.





Atenção: caso tenha sido informado o hidrômetro e exista teste de aferição para esse hidrômetro, o sistema exibe o histórico de aferição do hidrômetro, com base nos parâmetros informados [AQUI](#).

Preenchimento dos Campos

Campo	Orientações para Preenchimento dos Campos
Matrícula	Informe o número da matrícula do imóvel, ou clique no botão  link Pesquisar Imóvel para selecionar a matrícula desejada. A identificação do Imóvel será exibida no campo ao lado. Para apagar o conteúdo do campo, clique no botão  ao lado do campo em exibição.
Número do Hidrômetro	Informe o número do hidrômetro ou clique no botão  link Pesquisar Hidrômetro para selecionar o hidrômetro desejado. A identificação do hidrômetro será exibida no campo ao lado. Para apagar o conteúdo do campo, clique no botão  ao lado do campo em exibição.

Funcionalidade dos Botões

Botão	Descrição da Funcionalidade
	Ao clicar neste botão, o sistema permite consultar um dado na base de dados.
	Ao clicar neste botão, o sistema apaga o conteúdo do campo em exibição.
Limpar	Ao clicar neste botão, o sistema limpa o conteúdo dos campos na tela.
Consultar	Ao clicar neste botão, o sistema comanda a execução da consulta com base no parâmetro informado.
Voltar Consulta	Ao clicar neste botão, o sistema retorna à tela de consulta.
Fechar	Ao clicar neste botão, o sistema fecha a tela Pesquisar Usuário .

Referências

[Consultar Histórico de Instalação de Hidrômetro](#)

[Gerar Ordem de Serviço](#)

Termos Principais

[Hidrômetro](#)

[Macromedidor](#)

[Micromedidor](#)

[Ordem de Serviço](#)

Vídeos

[Consultar Histórico de Instalação de Hidrômetro](#)

Clique [aqui](#) para retornar ao Menu Principal do GSAN.



From:

<https://www.gsan.com.br/> - **Base de Conhecimento de Gestão Comercial de Saneamento**

Permanent link:

https://www.gsan.com.br/doku.php?id=ajuda:consultar_historico_de_instalacao_de_hidrometro

Last update: **16/01/2019 21:22**

