

# Consultar Histórico de Instalação de Hidrômetro

O objetivo desta funcionalidade é consultar o histórico de instalação de hidrômetro, para um imóvel ou para um hidrômetro, podendo ser acessada nos caminhos:

- [GSAN](#) > [Atendimento ao Público](#) > [Hidrômetro](#) > Consultar Histórico de Instalação de Hidrômetro; ou
- [GSAN](#) > [Micromedição](#) > [Hidrômetro](#) > Consultar Histórico de Instalação de Hidrômetro.

Inicialmente, o sistema exibe a tela para que seja selecionada as opções de pesquisa. Informe a matrícula do imóvel ou o número do hidrômetro e clique no botão [Consultar](#).

Verifica existência da matrícula do imóvel

- Caso a matrícula do imóvel informada não exista no sistema, será exibida a mensagem “Matrícula inexistente”.

Verifica existência do hidrômetro

Caso o número do hidrômetro informado não exista no sistema, será exibida a mensagem “Hidrômetro inexistente”.

Verifica se foi informado o imóvel ou o hidrômetro

- Caso não tenha sido informado nem o imóvel, nem o hidrômetro, será exibida a mensagem “Deve ser informado o imóvel ou o hidrômetro para consulta”.
- Caso tenham sido informados o imóvel e o hidrômetro, será exibida a mensagem “Deve ser informado somente o imóvel ou o hidrômetro para consulta”.

A funcionalidade foi alterada para considerar na consulta/exibição, o indicador de instalação para “Ligação de Esgoto”.

### Consultar Histórico de Instalação de Hidrômetro

Informe o imóvel ou o hidrômetro para consultar o histórico de instalação de hidrômetro: [Ajuda](#)

Pesquisar um imóvel:

**Matrícula:**

**Endereço**

Pesquisar um hidrômetro:

**Número do Hidrômetro:**

Neste caso foi informada a matrícula do imóvel:

### Consultar Histórico de Instalação de Hidrômetro

Informe o imóvel ou o hidrômetro para consultar o histórico de instalação de hidrômetro: [Ajuda](#)

Pesquisar um imóvel:





**Matrícula:**

**Endereço**

Pesquisar um hidrômetro:

**Número do Hidrômetro:**

# Preenchimento dos Campos

Campo	Orientações para Preenchimento dos Campos
Matrícula	Informe o número da matrícula do imóvel, ou clique no botão  para selecionar a matrícula desejada. A identificação do Imóvel será exibida no campo ao lado. Para apagar o conteúdo do campo, clique no botão  ao lado do campo em exibição.
Número do Hidrômetro	Informe o número do hidrômetro, ou clique no botão  para selecionar o hidrômetro desejado. A identificação do hidrômetro será exibido no campo ao lado. Para apagar o conteúdo do campo, clique no botão  ao lado do campo em exibição.

Em seguida, o sistema exibe o resultado da consulta.

Gsan -> Micromedicação -> Hidrometro -> Consultar **Historico de Instalacao de Hidrometro**

**Consultar Histórico de Instalação de Hidrômetro**

Dados do Imóvel			
Inscrição	Matrícula Imóvel	Situação de Água	Situação de Esgoto
339.625.125.0041.006	77816455	LIGADO	LIGADO

**Endereço do Imóvel**

RUA JOSE FERNANDES PORTUGAL - NUM. - 00262 - BL 18 C AP. 1819 - IPSEP RECIFE PE 51190-250

Histórico de Instalação de Hidrômetro							
Número do Hidrômetro	Tipo de Medição	Data de Instalação	Local de Instalação	Tipo de Proteção	Data de Retirada	Número do Selo do HD	Cavelete
<a href="#">A09B375089</a>	LIGACAO DE AGUA	<a href="#">25/02/2010</a>	HAL	OUTROS	-		Não

[Voltar Consulta](#)

Ao clicar no hiperlink do campo “Número do Hidrômetro”, tela acima, o sistema exibe os dados do hidrômetro, conforme tela abaixo, incluindo o histórico de instalação.

Consultar Histórico de Instalação de Hidrômetro								
Dados do Hidrômetro								
Número do Hidrômetro	Data Aquisição	Ano Fabr.	Dt.Ult.Mov.	Dt.Ult.Rev.	Data Baixa	Mot.Baixa	Situação Hidrômetro	Leitura Acumulada
A09B375089	18/01/2010	2009					INSTALADO	0
Classe Metrol.	Marca	Diâmetro	Num.Dig.Leit.	Capacidade	Tipo de Fluxo			
CLASSE B	SPA	3/4 POLEGADA	4	3 M3 / HORA	MONOJATO MAGNETICO			
Histórico de Instalação de Hidrômetro								
Matrícula do Imóvel	Tipo de Medição	Data de Instalação	Local de Instalação	Tipo de Proteção	Data de Retirada	Número do Selo do HD	Cavelete	
<u>77816455</u>	LIGACAO DE AGUA	<u>25/02/2010</u>	HAL	OUTROS	-		Não	
<input type="button" value="Voltar Consulta"/>								

Ao clicar no hiperlink do campo "Data de Instalação", tela acima, o sistema exibe a tela "Pesquisar Usuário", onde contem os dados básicos do usuário que efetuou a instalação do hidrômetro.

Pesquisar Usuário	
Usuário que efetuou a Instalação do hidrômetro:	
<b>Login:</b>	75507
<b>Nome:</b>	FERNANDO COSTA DOMINGOS
<input type="button" value="Fechar"/>	

## Funcionalidade dos Botões

Botão	Descrição da Funcionalidade
	Ao clicar neste botão, o sistema permite consultar um dado nas bases de dados.
	Ao clicar neste botão, o sistema apaga o conteúdo do campo em exibição.
<input type="button" value="Limpar"/>	Ao clicar neste botão, o sistema limpa o conteúdo dos campos na tela.

<b>Botão</b>	<b>Descrição da Funcionalidade</b>
<b>Consultar</b>	Ao clicar neste botão, o sistema comanda a execução da consulta com base no parâmetro informado.
<b>Voltar Consulta</b>	Ao clicar neste botão, o sistema retorna à tela de consulta.
<b>Fechar</b>	Ao clicar neste botão, o sistema fecha a tela "Pesquisar Usuário".

Clique [aqui](#) para retornar ao Menu Principal do GSAN

From:

<https://www.gsan.com.br/> - **Base de Conhecimento de Gestão Comercial de Saneamento**

Permanent link:

[https://www.gsan.com.br/doku.php?id=ajuda:consultar\\_historico\\_de\\_instalacao\\_de\\_hidrometro&rev=1425559497](https://www.gsan.com.br/doku.php?id=ajuda:consultar_historico_de_instalacao_de_hidrometro&rev=1425559497)

Last update: **31/08/2017 01:11**

