



# Consultar Histórico de Instalação de Hidrômetro

O objetivo desta funcionalidade é consultar o histórico de instalação de hidrômetro, tanto para um imóvel quanto para um hidrômetro. Ela pode ser acessada via **Menu de Sistema** por dois caminhos:

- **GSAN > Atendimento ao Público > Hidrômetro > Consultar Histórico de Instalação de Hidrômetro;**
- **GSAN > Micromedicação > Hidrômetro > Consultar Histórico de Instalação de Hidrômetro.**

Feito isso, o sistema acessa a tela abaixo:

## Observação

**Informamos que os dados exibidos nas telas a seguir são fictícios, e não retratam informações de clientes.**

Consultar Histórico de Instalação de Hidrômetro

Informe o imóvel ou o hidrômetro para consultar o histórico de instalação de hidrômetro: [Ajuda](#)

Pesquisar um imóvel:

Matrícula:

Endereço

Pesquisar um hidrômetro:

Número do Hidrômetro:

[Limpar](#) [Consultar](#)

Versão: 11.2.09.2.3p (Online) 10/10/2016 - 11:47:09

Inicialmente, o sistema exibe a tela acima, para que sejam selecionadas as opções de pesquisa. Informe a matrícula do imóvel ou o número do hidrômetro e clique no botão **Consultar**.

**Atenção:** a funcionalidade foi alterada para considerar na consulta/exibição, o indicador de instalação para **Ligação de Esgoto**.



**Atenção:** por solicitação da **Casal**, os hidrômetros cadastrados possuem um novo formato de numeração: **5x7**. Eles podem ser visualizados no campo **Formato da Numeração do Hidrômetro**, ao clicar em **Pesquisar Hidrômetro**.

Gsan -> Micromedicao -> Hidrometro -> Consultar Historico de Instalacao de Hidrometro

### Consultar Histórico de Instalação de Hidrômetro



Informe o imóvel ou o hidrômetro para consultar o histórico de instalação de hidrômetro: [Ajuda](#)

Pesquisar um imóvel:

Matrícula:    

**Endereço**

Pesquisar um hidrômetro:

Número do Hidrômetro:    

Versão: 11.2.09.2.3p (Online) 10/10/2016 - 11:47:09

Ao clicar em **Consultar** o sistema exibe o resultado da consulta, de acordo com a matrícula do imóvel ou número do hidrômetro:

Gsan -> Micromedicao -> Hidrometro -> Consultar Historico de Instalacao de Hidrometro

### Consultar Histórico de Instalação de Hidrômetro

Dados do Imóvel			
Inscrição	Matrícula Imóvel	Situação de Água	Situação de Esgoto
001.002.290.0290.000	17043840	LIGADA	POTENCIAL

Endereço do Imóvel

RUA ABEL TORRES - 03 - 00000 - CENTRO AGUA BRANCA AL 57490-000

### Histórico de Instalação de Hidrômetro

Número do Hidrômetro	Tipo de Medição	Data de Instalação	Local de Instalação	Tipo de Proteção	Data de Retirada	Número do Selo do HD	Cavalete
<u>3S28361300</u>	LIGACAO DE AGUA	<u>27/02/1996</u>	INT	SEM PROTECAO	-		Não

[Voltar Consulta](#)

Versão: 11.2.09.2.3p (Online) 10/10/2016 - 11:47:09

Ao clicar no hiperlink do campo **Número do Hidrômetro**, tela acima, o sistema exibe os dados do hidrômetro, conforme tela abaixo (incluindo o histórico de instalação).

Gsan -> Micromedicao -> Hidrometro -> Consultar Historico de Instalacao de Hidrometro

### Consultar Histórico de Instalação de Hidrômetro

Dados do Hidrômetro								
Número do Hidrômetro	Data Aquisição	Ano Fabr.	Dt.Ult.Mov.	Dt.Ult.Rev.	Data Baixa	Mot.Baixa	Situação Hidrômetro	Leitura Acumulada
3S28361300	31/12/9999	0					INSTALADO	398

Classe Metrol.	Marca	Diâmetro	Num.Dig.Leit.	Capacidade	Tipo de Fluxo
B	S	3/4 POL	4	3 M3/HORA	MONO MAGNETICO

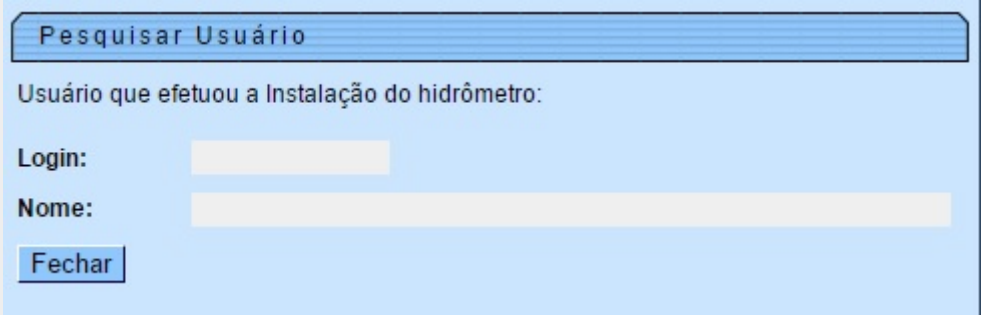
### Histórico de Instalação de Hidrômetro

Matrícula do Imóvel	Tipo de Medição	Data de Instalação	Local de Instalação	Tipo de Proteção	Data de Retirada	Número do Selo do HD	Cavalete
<u>17043840</u>	LIGACAO DE AGUA	<u>27/02/1996</u>	INT	SEM PROTECAO	-		Não





[Voltar Consulta](#)

Versão: 11.2.09.2.3p (Online) 10/10/2016 - 11:47:09



Ao clicar no hiperlink do campo **Data de Instalação**, tela acima, o sistema exibe o popup **Pesquisar Usuário**, através do qual é possível pesquisar os dados do usuário que efetuou a instalação do hidrômetro.



## Preenchimento dos Campos

Campo	Orientações para Preenchimento dos Campos
Matrícula	<p>Informe o número da matrícula do imóvel, ou clique no botão  link <b>Pesquisar Imóvel</b> para selecionar a matrícula desejada. A identificação do Imóvel será exibida no campo ao lado.</p> <p>Para apagar o conteúdo do campo, clique no botão  ao lado do campo em exibição.</p>
Número do Hidrômetro	<p>Informe o número do hidrômetro ou clique no botão  link <b>Pesquisar Hidrômetro</b> para selecionar o hidrômetro desejado. A identificação do hidrômetro será exibida no campo ao lado.</p> <p>Para apagar o conteúdo do campo, clique no botão  ao lado do campo em exibição.</p>

## Funcionalidade dos Botões

Botão	Descrição da Funcionalidade
	Ao clicar neste botão, o sistema permite consultar um dado na base de dados.
	Ao clicar neste botão, o sistema apaga o conteúdo do campo em exibição.
<b>Limpar</b>	Ao clicar neste botão, o sistema limpa o conteúdo dos campos na tela.
<b>Consultar</b>	Ao clicar neste botão, o sistema comanda a execução da consulta com base no parâmetro informado.
<b>Voltar Consulta</b>	Ao clicar neste botão, o sistema retorna à tela de consulta.
<b>Fechar</b>	Ao clicar neste botão, o sistema fecha a tela <b>Pesquisar Usuário</b> .

Clique [aqui](#) para retornar ao Menu Principal do G SAN

From:

<https://www.gsan.com.br/> - **Base de Conhecimento de Gestão Comercial de Saneamento**

Permanent link:

[https://www.gsan.com.br/doku.php?id=ajuda:consultar\\_historico\\_de\\_instalacao\\_de\\_hidrometro&rev=1476129743](https://www.gsan.com.br/doku.php?id=ajuda:consultar_historico_de_instalacao_de_hidrometro&rev=1476129743)

Last update: **31/08/2017 01:11**

