



Consultar Histórico Programa Especial




O objetivo desta funcionalidade é consultar o histórico do programa especial de uma determinada matrícula de imóvel. Ela pode ser acessada via **Menu de Sistema**, no caminho: **GSAN > Cadastro > Imóvel > Consultar Histórico Programa Especial**.

Feito isso, o sistema acessa a tela a seguir:

Observação

Informamos que os dados exibidos nas telas a seguir são fictícios, e não retratam informações de clientes.



The screenshot shows a web application window titled "Gsan -> Cadastro -> Imovel -> Consultar Historico Programa Especial". The main heading is "Consultar Histórico Programa Especial". Below it, a text prompt says "Para consultar um imóvel em programa especial, informe os dados abaixo:". There is a "Matricula:" label followed by a text input field containing "5928838" and a search icon. To the right of the search icon is another input field containing "215.057.555.0328.000" and a mobile phone icon. Below this is a section titled "Histórico do imóvel em programa especial" which contains a table with the following columns: "Data apresentação", "Início Inclusão", "Usuário inclusão", "Saída", "Suspensão", "Usuário suspensão", "Forma suspensão", and "Número". The table body is currently empty. At the bottom right of the table area is a printer icon. The footer of the application displays "Versão: Corretiva (Batch) 06/11/2017 - 15:04:30".

No campo **Matricula**, informe obrigatoriamente a matrícula do imóvel ou clique no botão  para selecionar a matrícula desejada. A identificação do imóvel será exibida no campo ao lado. Para apagar o conteúdo do campo em exibição, clique no botão  ao lado do campo em exibição. O sistema exibe o histórico do imóvel em programa especial no quadro **Histórico do imóvel em programa especial**, contendo os dados básicos sobre a adesão e a saída do programa. Ao passar o mouse no campo **Suspensão**, o conteúdo do campo **Observação** (informado na funcionalidade **Inserir Imóvel em Programa Especial**) será exibido. Foi disponibilizada a opção para imprimir um relatório, conforme modelo abaixo, contendo as mesmas informações exibidas na tela, clicando no botão .




MODELO: RELATÓRIO DE HISTÓRICO DE IMÓVEIS EM PROGRAMA ESPECIAL - R1373

Gsan - Sistema Integrado de Gestão Comercial de Serviço de Saneamento								PAG 1 / 1
Relatório de Histórico de Imóveis em Programa Especial								16/05/2013
Matrícula: 7304080		Inscrição: 3023003727310		Nome: RAIMUNDA MONICA COSTA		R1373		15:33:10
Data Apresentação	Início	Data Inclusão	Usuário Inclusão	Saída	Data Suspensão	Usuário Suspensão	Forma Suspensão	Número
23/02/2010	05/2010	27/04/2010	JOSE RAIMUNDO MIRANDA FILHO	05/2010	02/06/2011	GSAN	2	16584212565
16/08/2011	09/2011	28/08/2011	MARIA JOSE FERREIRA ALVES					16584212565

Preenchimento dos campos

Campo	Orientações para Preenchimento
Matrícula	Informe a matrícula do imóvel ou clique no botão  para selecionar a matrícula desejada. A identificação do imóvel será exibida no campo ao lado. Para apagar o conteúdo do campo em exibição, clique no botão  ao lado do campo em exibição.

Funcionalidade dos Botões

Botão	Descrição da Funcionalidade
	Ao clicar neste botão, o sistema permite consultar um dado na base de dados.
	Ao clicar neste botão, o sistema apaga o conteúdo do campo em exibição.
	Ao clicar neste botão, o sistema gera o <i>Relatório de Histórico de Imóveis em Programa Especial</i> .

Referências

[Consultar Histórico Programa Especial](#)

Termos Principais

[Cadastro](#)

[Operacional](#)

Clique [aqui](#) para retornar ao Menu Principal do GSAN.

From:

<https://www.gsan.com.br/> - **Base de Conhecimento de Gestão Comercial de Saneamento**

Permanent link:

https://www.gsan.com.br/doku.php?id=ajuda:consultar_historico_programa_especial

Last update: **09/10/2019 19:23**

