



# Consultar Histórico Programa Especial



O objetivo desta funcionalidade é consultar o histórico do programa especial de uma determinada matrícula de imóvel. Ela pode ser acessada via **Menu de Sistema**, no caminho: **GSAN > Cadastro > Imóvel > Consultar Histórico Programa Especial**.

Feito isso, o sistema acessa a tela a seguir:


## Observação

**Informamos que os dados exibidos nas telas a seguir são fictícios, e não retratam informações de clientes.**

The screenshot shows a web browser window with the title 'Gsan -> Cadastro -> Imovel -> Consultar Historico Programa Especial'. The main heading is 'Consultar Histórico Programa Especial'. Below it, a message reads: 'Para consultar um imóvel em programa especial, informe os dados abaixo:'. There is a 'Matrícula:' label followed by a text input field containing '76927', a search icon, and a field containing '005.024.024.7070.099'. A delete icon is also present. Below this is a section titled 'Histórico do imóvel em programa especial' containing a table with the following columns: 'Data apresentação', 'Início Inclusão', 'Usuário inclusão', 'Saída Suspensão', 'Usuário suspensão', 'Forma suspensão', and 'Número'. The table body is currently empty. A printer icon is located in the bottom right corner of the table area. At the bottom of the browser window, the status bar shows: 'Versão: 11.1.05.2.3p (Online) 08/06/2016 - 16:30:27'.

No campo **Matrícula**, informe obrigatoriamente a matrícula do imóvel ou clique no botão  para selecionar a matrícula desejada. A identificação do imóvel será exibido no campo ao lado. Para apagar o conteúdo do campo em exibição, clique no botão  ao lado do campo em exibição.



O sistema exibe o histórico do imóvel em programa especial no quadro **Histórico do imóvel em programa especial**, contendo os dados básicos sobre a adesão e a saída do programa. Ao passar o mouse no campo **Suspensão**, o conteúdo do campo **Observação** (informado na funcionalidade [Inserir Imóvel em Programa Especial](#)) será exibido. Foi disponibilizada a opção para imprimir um

relatório, conforme modelo abaixo, contendo as mesmas informações exibidas na tela, clicando no botão .




## MODELO: RELATÓRIO DE HISTÓRICO DE IMÓVEIS EM PROGRAMA ESPECIAL - R1373

Gsan - Sistema Integrado de Gestão Comercial de Serviço de Saneamento								PAG 1 / 1
Relatório de Histórico de Imóveis em Programa Especial								16/05/2013
Matrícula: 7304080		Inscrição: 3023008727310		Nome: RAIMUNDA MONICA COSTA		R1373		15:33:10
Data Apresentação	Início	Data Inclusão	Usuário Inclusão	Saída	Data Suspensão	Usuário Suspensão	Forma Suspensão	Número
23/02/2010	05/2010	27/04/2010	JOSE RAIMUNDO MIRANDA FILHO	05/2010	02/06/2011	GSAN	2	16584212565
16/08/2011	09/2011	23/08/2011	MARIA JOSE FERREIRA ALVES					16584212565

## Preenchimento dos campos

Campo	Orientações para Preenchimento
Matrícula	Informe a matrícula do imóvel ou clique no botão  para selecionar a matrícula desejada. A identificação do imóvel será exibida no campo ao lado. Para apagar o conteúdo do campo em exibição, clique no botão  ao lado do campo em exibição.

## Funcionalidade dos Botões

Botão	Descrição da Funcionalidade
	Ao clicar neste botão, o sistema permite consultar um dado na base de dados.
	Ao clicar neste botão, o sistema apaga o conteúdo do campo em exibição.
	Ao clicar neste botão, o sistema gera o RELATÓRIO DE HISTÓRICO DE IMÓVEIS EM PROGRAMA ESPECIAL - R1373.

Clique [aqui](#) para retornar ao Menu Principal do GSAN

From:

<https://www.gsan.com.br/> - **Base de Conhecimento de Gestão Comercial de Saneamento**

Permanent link:

[https://www.gsan.com.br/doku.php?id=ajuda:consultar\\_historico\\_programa\\_especial&rev=1478779715](https://www.gsan.com.br/doku.php?id=ajuda:consultar_historico_programa_especial&rev=1478779715)

Last update: **31/08/2017 01:11**

