



Consultar Leituras Transmitidas Via Telemetria

Esta funcionalidade permite o processamento da leitura de imóvel enviada via telemetria, podendo ser Acessada através do caminho: [GSAN](#) > [Micromedição](#) > [Leitura](#) > [Telemetria](#) > Consultar Leituras Transmitidas Via Telemetria.


Observação

Informamos que os dados exibidos nas telas a seguir são fictícios, e não retratam informações de clientes.

Usuário seleciona a opção de “Consultar Leituras Transmitidas Via Telemetria”, o sistema exibe a tela para que sejam informados os parâmetros de consulta.

Selecione, obrigatoriamente, uma das opções de leituras transmitidas via telemetria:

- Processadas - O sistema selecione todas as leituras processadas;
- Não Processadas - O sistema seleciona todas as leituras que ainda não foram processadas;
- Ambos - O sistema seleciona todas as leituras processadas e não processadas.

Informe, opcionalmente, os demais parâmetros que julgar necessários e clique no botão .

Verifica seleção de alguma leitura

- Caso o usuário não tenha selecionado nenhuma leitura, o sistema exibe a mensagem “É necessário selecionar a(s) leitura(s) para efetuar a consistência”.

Verifica grupo de faturamento



- Caso existam grupos de faturamento diversos, entre os grupos de faturamento dos imóveis com leituras selecionadas para reproprocessamento, será exibida a mensagem “Há imóveis pertencentes a grupos de faturamento diversos. Só é possível o reproprocessamento de mais de uma leitura caso os imóveis pertençam a um mesmo grupo de faturamento.”.



Gsan -> Micromedicao -> Consultar Leituras Transmitidas Via Telemetria

Consultar Leituras Transmitidas Via Telemetria

Para selecionar leituras transmitidas via telemetria, informe os dados abaixo:



Leituras:* ☐ Processadas ☐ Não Processadas ☒ Ambos

Período do Envio Movimento:  a  dd/mm/aaaa

Período de Leitura:  a  dd/mm/aaaa

* Campos obrigatórios

Preenchimento dos Campos

Campo	Orientações para Preenchimento
Leituras(*)	Campo obrigatório - Selecione uma das opções: Processadas - O sistema seleciona todas as leituras processadas; Não Processadas - O sistema seleciona todas as leituras que ainda não foram processadas; Ambos - O sistema seleciona todas as leituras processadas e não processadas.
Período do Envio Movimento	Informe as datas referentes ao período do envio do movimento, no formato dd/mm/aaaa (dia, mês, ano), ou clique no botão  , link Pesquisar Data - Calendário , para selecionar as datas desejadas.
Período de Leitura	Informe as datas referentes ao período de leitura, no formato dd/mm/aaaa (dia, mês, ano), ou clique no botão  , link Pesquisar Data - Calendário , para selecionar as datas desejadas.

O sistema exibe na tela abaixo os dados com base nos parâmetros informados.

Ao clicar no hiperlink "**Todos**", o sistema permite a seleção de todas as leituras da lista, ou de algumas delas, para fins de consistência.

Caso a consistência da leitura já tenha sido processada, o sistema não permite a seleção da leitura e desabilita o checkbox de seleção; caso contrário, será permitida a seleção da leitura.


Caso exista alguma leitura ainda sem consistência processada, o sistema habilita o botão

Gsan -> Micromedicao -> Leitura -> Telemetria -> Consultar Leituras Transmitidas Via Telemetria

Consultar Leituras Transmitidas Via Telemetria						
Todos	Inscrição	Matrícula	Data/Hora Leitura	Leitura	Hidrômetro	Erro
<input type="checkbox"/>	125.100.115.1003.100	3361160	28/04/2015 18:00:00	1413	A01N124049	
<input type="checkbox"/>	125.100.115.1003.100	3361160	28/04/2015 18:00:00	1480	A01N124049	
<input type="checkbox"/>	125.100.115.1003.100	3361160	28/04/2015 18:00:00	1420	A01N124049	
<input type="checkbox"/>	125.100.115.1003.100	3361160	28/04/2015 18:00:00	1420	A01N124049	
<input type="checkbox"/>	125.100.115.1003.100	3361160	28/04/2015 18:00:00	1420	A01N124049	
<input type="checkbox"/>	125.100.115.1003.100	3361160	28/04/2015 18:00:00	1420	A01N124049	
<input type="checkbox"/>	125.100.115.1003.100	3361160	28/04/2015 18:00:00	1420	A01N124049	
<input type="checkbox"/>	125.100.115.1003.100	3361160	28/04/2015 18:00:00	1450	A01N124049	
<input type="checkbox"/>	125.100.115.1003.100	3361160	28/04/2015 18:00:00	1413	A01N124049	
<input type="checkbox"/>	125.100.115.1003.100	3361160	28/04/2015 18:00:00	1413	A01N124049	

1 2 3

Reprocessar Voltar Filtro




Caso ocorra algum erro no processo de telemetria, o sistema habilita o botão [Log](#). Clique neste botão para ser exibido um popup, que deverá ser encaminhado à equipe técnica para as devidas providências de correção.


Gsan -> Micromedicao -> Leitura -> Telemetria -> Consultar Leituras Transmitidas Via Telemetria

Consultar Leituras Transmitidas Via Telemetria						
Todos	Inscrição	Matrícula	Data/Hora Leitura	Leitura	Hidrômetro	Erro
<input type="checkbox"/>	113.100.102.1072.100	5905832	28/04/2015 18:00:00	8888	D99L000867	
<input type="checkbox"/>	113.100.102.1072.100	5905832	28/04/2015 18:00:00	8888	D99L000867	
<input type="checkbox"/>	113.100.102.1072.100	5905832	28/04/2015 18:00:00	8888	D99L000867	
<input type="checkbox"/>	1501911021001130	8969523	27/04/2015 10:36:08	283	Y11N537314	Log
<input type="checkbox"/>	150.191.102.1001.130	8969523	27/04/2015 10:36:08	283	Y11N537314	
<input type="checkbox"/>	1501911021001130	8969523	27/04/2015 10:36:08	283	Y11N537314	Log
<input type="checkbox"/>	150.191.102.1001.130	8969523	27/04/2015 10:36:08	283	Y11N537314	

1 2 3

Reprocessar Voltar Filtro

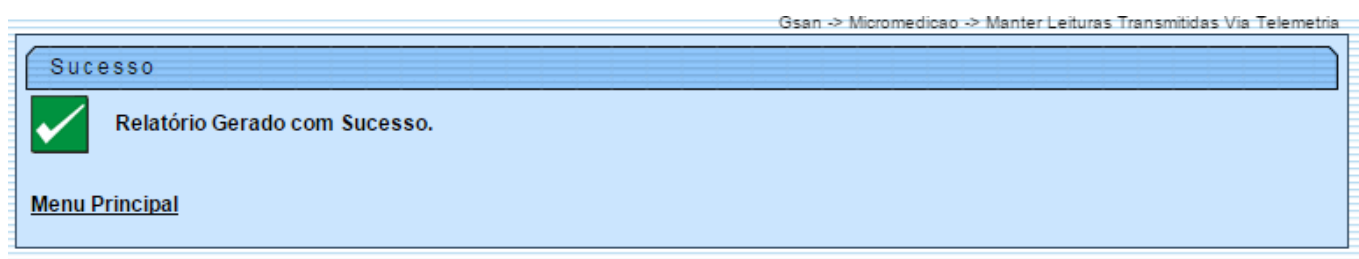


Ao clicar no botão  (tela acima), o sistema gera o relatório (modelo de relatório abaixo), contendo



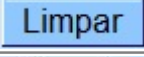
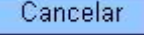
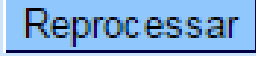


os dados com as leituras “Processadas” e/ou “Não Processadas” (a depender da opção selecionada no filtro), referentes a matrículas selecionadas com bases nos parâmetros informados. O usuário pode gerar o relatório para as opções “Processadas” e “Não Processadas”, marcando a opção “Ambos”.

RELATÓRIO DE LEITURAS TRANSMITIDAS VIA TELEMETRIA					PAG 1 / 1
Leitura: Processadas / Não Processadas					07/05/2015
Período Envio:					R1069
Período Leitura:					
Inscrição	Matrícula	Data/Hora Leitura	Leitura	Hidrômetro	Tipo de Medição
125.100.115.1003.100	336116.0	28/04/2015 18:00:00	1420	A01N124049	Poço
125.100.115.1003.100	336116.0	28/04/2015 18:00:00	1480	A01N124049	Ligação de Água
125.100.115.1003.100	336116.0	28/04/2015 18:00:00	1413	A01N124049	Poço
125.100.115.1003.100	336116.0	28/04/2015 18:00:00	1420	A01N124049	Ligação de Água
125.100.115.1003.100	336116.0	28/04/2015 18:00:00	1420	A01N124049	Ligação de Água
125.100.115.1003.100	336116.0	28/04/2015 18:00:00	1420	A01N124049	Poço
125.100.115.1003.100	336116.0	28/04/2015 18:00:00	1450	A01N124049	Ligação de Água
125.100.115.1003.100	336116.0	28/04/2015 18:00:00	1420	A01N124049	Poço
125.100.115.1003.100	336116.0	28/04/2015 18:00:00	1413	A01N124049	Poço
125.100.115.1003.100	336116.0	28/04/2015 18:00:00	1413	A01N124049	Ligação de Água
579.001.335.0100.000	709641.0	27/04/2015 10:36:08	20	Y12N210953	Ligação de Água
150.191.102.1001.126	896952.3	27/04/2015 10:36:08	111	Y11N537314	Ligação de Água
150.191.102.1001.126	896952.3	27/04/2015 10:36:08	283	Y11N537314	Ligação de Água
150.191.102.1001.128	896966.3	27/04/2015 10:36:08	531	Y11N537318	Ligação de Água
150.191.102.1001.138	897129.3	27/04/2015 10:36:08	455	Y11N537738	Ligação de Água
150.191.102.1001.157	901461.6	27/04/2015 10:36:08	55	Y11N537232	Ligação de Água
113.100.102.1072.100	590583.2	28/04/2015 18:00:00	8888	D99L000867	Ligação de Água
113.100.102.1072.100	590583.2	28/04/2015 18:00:00	8888	D99L000867	Ligação de Água
113.100.102.1072.100	590583.2	28/04/2015 18:00:00	6666	D99L000867	Ligação de Água
113.100.102.1072.100	590583.2	28/04/2015 18:00:00	5555	D99L000867	Ligação de Água
113.100.102.1072.100	590583.2	28/04/2015 18:00:00	8888	D99L000867	Ligação de Água
113.100.102.1072.100	590583.2	28/04/2015 18:00:00	8888	D99L000867	Ligação de Água
113.100.102.1072.100	590583.2	28/04/2015 18:00:00	8888	D99L000867	Ligação de Água
113.100.102.1072.100	590583.2	28/04/2015 18:00:00	8888	D99L000867	Ligação de Água
150.191.102.1001.130	896952.3	27/04/2015 10:36:08	283	Y11N537314	Ligação de Água
150.191.102.1001.130	896952.3	27/04/2015 10:36:08	283	Y11N537314	Ligação de Água

Tela de Sucesso



Funcionalidade dos Botões

Botão	Descrição da Funcionalidade
	Ao clicar neste botão, o sistema comanda a execução do filtro, com base nos parâmetros informados.
	Ao clicar neste botão, o sistema permite a seleção de uma data válida, no formato dd/mm/aaaa (dia, mês, ano), link Pesquisar Data - Calendário .
	Ao clicar neste botão, o sistema limpa o conteúdo dos campos da tela.
	Ao clicar neste botão, o sistema cancela a operação e retorna à tela principal.
	Ao clicar neste botão, o sistema permite a execução de consistência das leituras que ainda não tenham sido realizadas.
	Ao clicar neste botão, o sistema retorna à tela de filtro.
	Ao clicar neste botão, o sistema comanda a geração do “Relatório de Leituras Transmitidas Via Telemetria”, com base nos dados exibidos na tela que atenderam aos parâmetros do filtro.

Clique [aqui](#) para retornar ao Menu Principal do GSAN

From:

<https://www.gsan.com.br/> - Base de Conhecimento de Gestão Comercial de Saneamento

Permanent link:

https://www.gsan.com.br/doku.php?id=ajuda:consultar_leituras_transmitidas_via_telemetria&rev=1456922125

Last update: **31/08/2017 01:11**

