



Consultar Movimentação de Hidrômetro

O objetivo desta funcionalidade é consultar a movimentação de um hidrômetro. Ela pode ser acessada via **Menu de Sistema** por dois caminhos:

- **GSAN > Atendimento ao Público > Hidrômetro > Atualizar Instalação de Hidrômetro.**
- **GSAN > Micromedicação > Hidrômetro > Consultar Movimentação de Hidrômetro.**

Feito isso, o sistema acessa a tela de filtro abaixo:

Observação

Informamos que os dados exibidos nas telas a seguir são fictícios, e não retratam informações de clientes.

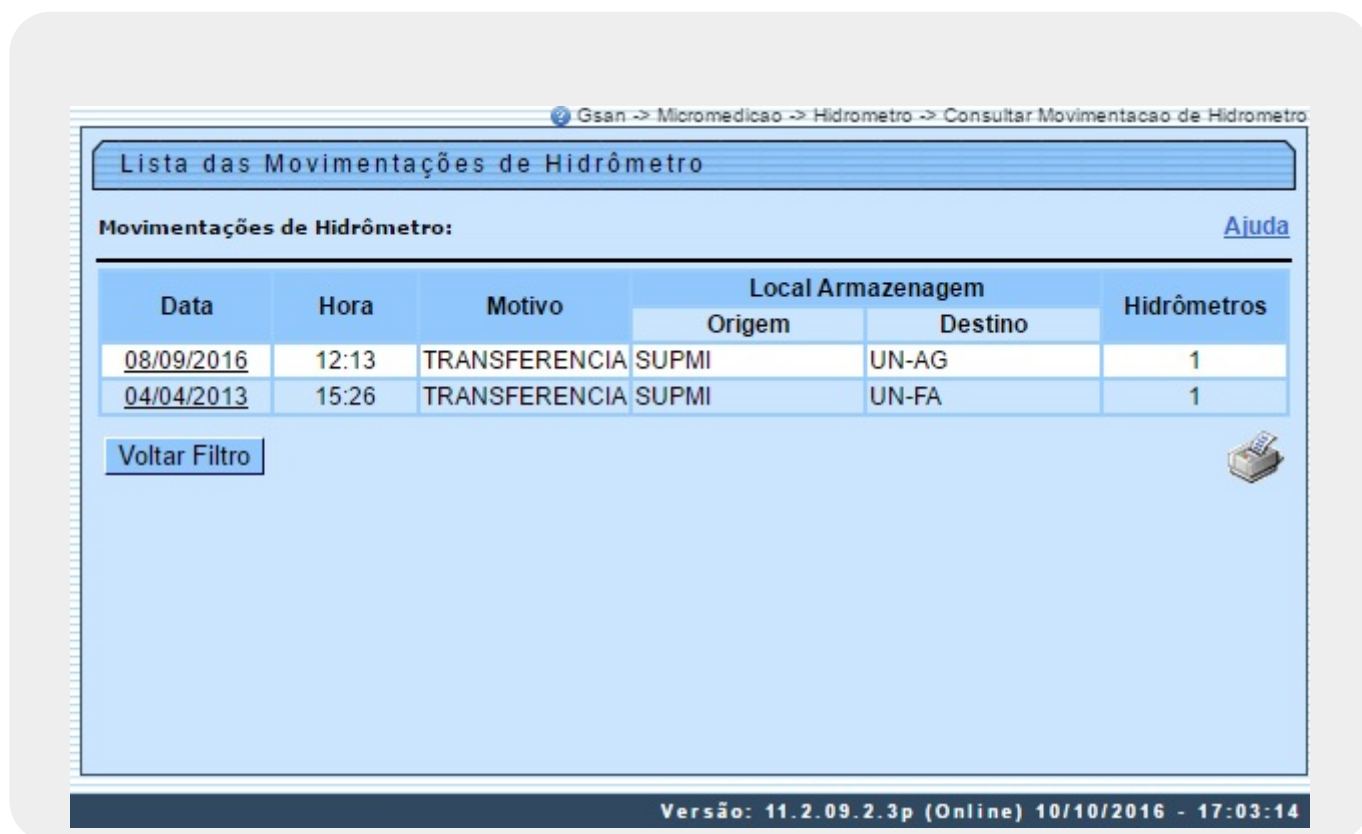
The screenshot shows a web application window titled "Filtrar Movimentação de Hidrômetro". The breadcrumb path is "Gsan -> Micromedicao -> Hidrometro -> Consultar.Movimentacao.de.Hidrometro". The main heading is "Filtrar Movimentação de Hidrômetro". Below the heading, there is a text prompt: "Para filtrar a(s) movimentação(ões) de hidrômetro(s), informe os dados abaixo:" followed by a blue "Ajuda" link. The form contains several input fields and a dropdown menu:

- Numeração dos Hidrômetros:**
 - Fixo:
 - Faixa:
- Data Movimentação Inicial:** dd/mm/aaaa
- Data Movimentação Final:** dd/mm/aaaa
- Hora Movimentação Inicial:** hh:mm
- Hora Movimentação Final:** hh:mm
- Motivo Movimentação:**
- Local de Armazenagem Origem:**
- Local de Armazenagem Destino:**
- Usuário:**


At the bottom left is a blue "Limpar" button, and at the bottom right is a blue "Filtrar" button. The footer of the application window displays "Versão: 11.2.09.2.3p (Online) 10/10/2016 - 17:03:14".

Inicialmente, o sistema exibe a tela acima, para que sejam informadas as opções para o filtro. Informe uma ou mais opções desejadas (para detalhes sobre o preenchimento dos campos clique [AQUI](#)) e clique no botão **Filtrar**. O sistema acessa a tela com uma lista das movimentações de hidrômetro com data, hora e motivo da movimentação, local de armazenagem de origem, local de armazenagem de destino e o total de hidrômetros movimentados.

Atenção: por solicitação da **Casal**, os hidrômetros cadastrados possuem um novo formato de numeração: **5x7**.



Após o filtro, selecione qual movimentação de hidrômetro deseja consultar, clicando sobre o *link* do campo **Data**.



Gsan -> Micromedicao -> Hidrometro -> Consultar Movimentacao de Hidrometro

Consultar Movimentação de Hidrômetro

Dados da Movimentação: [Ajuda](#)

Data Movimentação: 08/09/2016

Hora Movimentação: 12:13:00

Motivo Movimentação: TRANSFERENCIA

Parecer: PRESENTE

Local de Armazenagem Origem: SUPERVISAO DE MICROMEDICAO

Local de Armazenagem Destino: UNIDADE AGRESTE

Usuário: FRANCISCO DALTON BARBOSA DIAS

Total de Hidrômetros: 1

Número	Data de Aquisição	Ano de Fabricação	Marca	Capacidade	Situação
A14HR0009691	23/11/2015	2014	HR	3	DISPONIVEL


[Voltar](#)

Versão: 11.2.09.2.3p (Online) 10/10/2016 - 17:03:14

Acima, temos a tela de consulta com todas as informações sobre a movimentação do hidrômetro selecionado.







Ao clicar no botão , o sistema gera o relatório **MOVIMENTAÇÃO DE HIDRÔMETRO**, conforme modelo apresentado na sequência:



MODELO DE RELATÓRIO: MOVIMENTAÇÃO DE HIDRÔMETRO







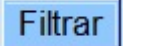



Movimentação de Hidrometro						PAG 1/1 11/10/2016 08:41:41
Motivo da Movimentação: TRANSFERENCIA			Usuário:			
Local de Armazenagem Origem:			Local de Armazenagem Destino:			
Data de Movimentação Inicial:		Hora Movimentação Inicial:		Data de Movimentação Final:		Hora Movimentação Final:
Data	Hidrômetros	Hora	Motivo	Local de Armazenagem		Hidrômetros
				Origem	Destino	
08/09/2016	A14H - R000969 / R000969	12:13:00	TRANSFERENCIA	SUPERVISAO DE MICROMEDICAO	UNIDADE AGRESTE	1
04/04/2013	Y08N - 38889 / 38889	15:26:00	TRANSFERENCIA	SUPERVISAO DE MICROMEDICAO	UNIDADE FAROL	1

Preenchimento dos Campos

Campo	Orientações para Preenchimento
Fixo (Numeração dos Hidrômetros)	Informe a numeração do hidrômetro desejado.
Faixa (Numeração dos Hidrômetros)	Informe a faixa de numeração de hidrômetro que deseja filtrar.
Data da Movimentação Inicial	Informe uma data válida, no formato DD/MM/AAAA (dia, mês, ano), ou clique no botão  link Pesquisar Data - Calendário para selecionar a data desejada, referente à data da movimentação inicial que deseja filtrar.
Data da Movimentação Final	Informe uma data válida, no formato DD/MM/AAAA (dia, mês, ano), ou clique no botão  link Pesquisar Data - Calendário para selecionar a data desejada, referente à data da movimentação final que deseja filtrar.
Hora da Movimentação Inicial	Informe uma hora válida, no formato hh:mm (hora, minuto), referente à hora da movimentação inicial que deseja filtrar.
Hora da Movimentação Final	Informe uma hora válida, no formato hh:mm (hora, minuto), referente à hora da movimentação final que deseja filtrar.
Motivo da Movimentação	Selecione uma das opções disponibilizadas pelo sistema.
Local de Armazenagem Origem	Informe o código do local de armazenagem de origem, ou clique no botão  link Pesquisar Local de Armazenagem do Hidrômetro para selecionar o local desejado. O nome do local será exibido no campo ao lado. Para apagar o conteúdo do campo, clique no botão  ao lado do campo em exibição.
Local de Armazenagem Destino	Informe o código do local de armazenagem de destino, ou clique no botão  link Pesquisar Local de Armazenagem do Hidrômetro para selecionar o local desejado. O nome do local será exibido no campo ao lado. Para apagar o conteúdo do campo, clique no botão  ao lado do campo em exibição.

Campo	Orientações para Preenchimento
Usuário	<p>Informe o código do usuário, ou clique no botão  link Pesquisar Usuário para selecionar o usuário desejado. O nome será exibido no campo ao lado.</p> <p>Para apagar o conteúdo do campo, clique no botão  ao lado do campo em exibição.</p>

Funcionalidade dos Botões

Botão	Descrição da Funcionalidade
	Ao clicar neste botão, o sistema permite selecionar uma data válida, no formato DD/MM/AAAA (dia, mês, ano).
	Ao clicar neste botão, o sistema permite consultar um dado na base de dados.
	Ao clicar neste botão, o sistema apaga o conteúdo do campo em exibição.
	Ao clicar neste botão, o sistema limpa o conteúdo dos campos na tela.
	Ao clicar neste botão, o sistema comanda a execução do filtro com base nos parâmetros informados.
	Ao clicar neste botão, o sistema retorna à tela de filtro.
	Ao clicar neste botão, o sistema retorna à tela anterior.
	Ao clicar neste botão, o sistema comanda e geração do relatório MOVIMENTAÇÃO DE HIDRÔMETRO .

Referências

[Consultar Movimentação de Hidrômetro](#)

Termos Principais

[Hidrômetro](#)

Clique [aqui](#) para retornar ao Menu Principal do GSAN

From:
<https://www.gsan.com.br/> - Base de Conhecimento de Gestão Comercial de Saneamento

Permanent link:
https://www.gsan.com.br/doku.php?id=ajuda:consultar_movimentacao_de_hidrometro&rev=1483551206

Last update: 31/08/2017 01:11

