



Consultar Procedimento Operacional Padrão

Esta funcionalidade permite fazer uma consulta aos procedimentos operacionais padrão (POP). A opção pode ser acessada via **Menu de Sistema**, através do caminho: **GSAN > Atendimento ao Público > Registro Atendimento > POP Procedimento Operacional Padrão > Consultar Procedimento Operacional Padrão**.

Feito isso, o sistema visualiza a tela abaixo:

Observação

Informamos que os dados exibidos na tela e no relatório a seguir são fictícios, e não retratam informações de clientes.

Atendimento ao Público -> Registro Atendimento -> POP Procedimento Operacional Padrao -> Consultar Procedimento Operacional Padrao

Consultar Procedimento Operacional Padrão (POP)

Para filtrar o PoP Comercial, informe os dados abaixo:

Tipo de solicitação: ALTERACAO CADASTRAL

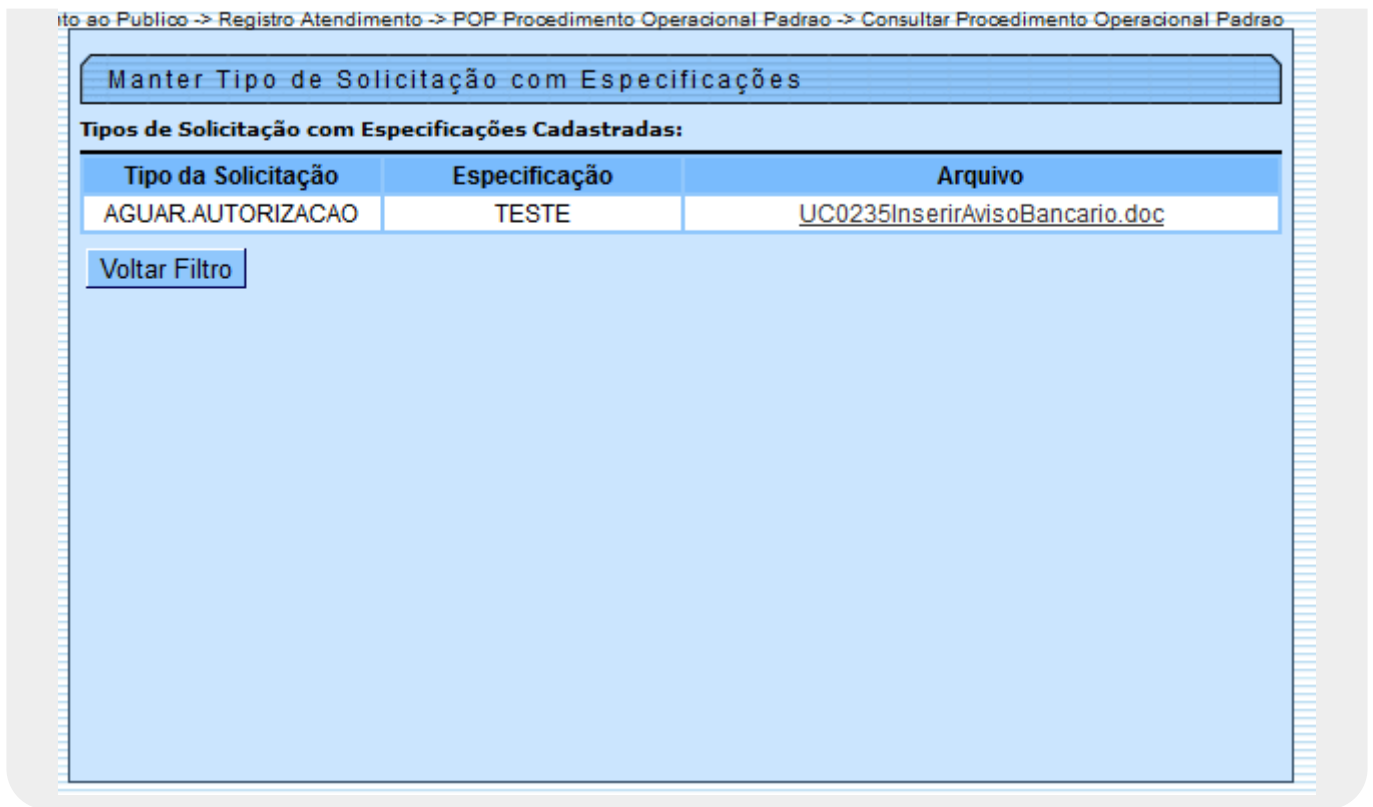
Especificação: ADESAO/EXCLUSAO DE DOACOES

Procedimento: Operacional Comercial Todos

Limpar Filtrar

Versão: Corretiva (Batch) 15/09/2017 - 19:38:11

Acima, informe os campos para consulta e clique no botão **Filtrar**. Como resultante da consulta do procedimento operacional padrão (POP) será exibida a tela abaixo:



Ao clicar no *link* do campo **Arquivo**, o sistema exibe um **PDF**, detalhando o procedimento operacional padrão para o tipo de solicitação selecionada.

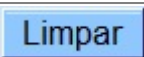



Durante o preenchimento dos campos, o sistema executa algumas validações:

- - Verificar existência da matrícula do imóvel:
 - Caso a matrícula do imóvel informada não exista, o sistema exibe a mensagem: *Matrícula do Imóvel inexistente.*
- - Verificar existência de dados:
 - Caso não exista a tabela na base de dados, o sistema exibe a mensagem: *Tabela <> inexistente.*
 - Caso a tabela esteja sem dados, o sistema exibe a mensagem: *Tabela <> sem dados para seleção.*
- - Verificar existência de tipos de serviço na lista:
 - Caso não exista tipo de serviço na lista, o sistema exibe a mensagem: *Lista sem tipos de serviço. Não é possível efetuar a transferência.*
- - Verificar seleção de tipos de serviço na lista:
 - Caso nenhum tipo de serviço na lista esteja selecionado, o sistema exibe a mensagem: *Selecione primeiro os tipos de serviço para depois efetuar a transferência.*

Preenchimento dos Campos

Campo	Orientações para Preenchimento
Tipo de Solicitação	Selecione uma das das opções disponibilizadas pelo sistema.
Especificação	Selecione uma das opções disponibilizada pelo sistema. A especificação está relacionada ao tipo de solicitação.
Procedimento	Selecione uma das opções: Operacional, Comercial, ou Todos.

Funcionalidade dos Botões

Botão	Descrição da Funcionalidade
	Ao clicar neste botão, o sistema permite limpar o conteúdo da tela.
	Ao clicar neste botão, o sistema cancela a operação e retorna à tela principal.
	Ao clicar neste botão, o sistema comanda a execução do filtro com base nos parâmetros fornecidos.
	Ao clicar neste botão, o sistema retornar à tela anterior.

Referências

[Consultar Procedimento Operacional Padrão](#)

Termos Principais

[Registro Atendimento](#)

Clique [aqui](#) para retornar ao Menu Principal do GSAN.

From:
<https://www.gsan.com.br/> - Base de Conhecimento de Gestão Comercial de Saneamento

Permanent link:
https://www.gsan.com.br/doku.php?id=ajuda:consultar_procedimento_operacional_padrao&rev=1505762827

Last update: 18/09/2017 19:27

