



# Consultar Programação de Abastecimento e Manutenção

O objetivo desta funcionalidade é exibir a programação de abastecimento e manutenção de uma determinada área de bairro para um mês/ano de referência. Ou seja, dado um município, bairro, área de bairro e mês/ano de referência, o sistema apresenta a programação de abastecimento e manutenção.

Quando for acionada por outra tela de pesquisa, será acrescentado o botão [Voltar](#).

**Consultar Programação de Abastecimento e Manutenção**

Para consultar a programação de abastecimento e manutenção, informe os dados abaixo: [Ajuda](#)

**Município:**

**Bairro:**

**Área de Bairro:\***

**Mês e Ano de Referência:**  mm/aaaa

\* Campos obrigatórios

[Limpar](#) [Cancelar](#) [Pesquisar](#)

Esta opção tem comportamentos diferentes, dependendo dos parâmetros recebidos na chamada. Caso tenha recebido o município, bairro, área do bairro e mês/ano de referência como parâmetros, o sistema já apresenta o resultado da consulta (conforme visualizada [AQUI](#)).

Caso esta opção tenha sido acionada sem a informação de nenhum parâmetro, o sistema apresenta uma tela onde você deve informar os parâmetros da consulta (conforme preenchimento dos campos [AQUI](#)). Neste caso, você deve informar os parâmetros da consulta e clicar no botão

[Pesquisar](#).

Esta tela é apresentada caso a consulta tenha sido acionada sem receber os parâmetros de pesquisa. É obrigatório que se informem os campos: **Município**, **Bairro** e **Área do Bairro**.

## Tela de Sucesso

A tela de sucesso é apresentada de acordo com o argumento de pesquisa que você informou na tela de filtro, ou que foi passado por parâmetro.

Caso não exista nenhuma programação de abastecimento e manutenção para os parâmetros informados, o sistema apresenta uma tela de *popup* com a mensagem: *Não há programação de abastecimento e manutenção para este(a) bairro/área* e com o botão [Voltar](#) para que você volte para a tela de origem.

Caso exista programação de abastecimento e manutenção para os parâmetros informados, o sistema apresentará a tela **Consultar Períodos de Abastecimento e Manutenção**, que contém as seguintes informações:

1.  
Sistema de Abastecimento;
2.  
Zona de Abastecimento;
3.  
Município;
4.  
Bairro;
5.  
Área do Bairro;
6.  
Calendário com as programações de abastecimento e manutenção para o mês/ano de referência informado.

1.  
Caso o dia possua programação de *Abastecimento* e *Manutenção*, é inserida a letra **m** ao lado do dia, com um *link* para a consulta detalhada da programação.

2.  
Caso o dia possua apenas *Manutenção*, é inserida a letra **m** ao lado do dia, que será grafado com a cor **vermelha** e terá um *link* para a consulta detalhada da programação.

3.  
Caso o dia possua apenas *Abasteciment*, terá um *link* para a consulta detalhada da programação.

4.  
Caso o dia **não** possua programação de *Abastecimento*, nem de *Manutenção*; será grafado com a cor **vermelha** e **não** terá *link* para a consulta detalhada da programação.

Você pode modificar o **Mês/Ano de Referência**. Neste caso o sistema habilita o botão [Pesquisar](#) para que você acione a **Consulta da Programação de Abastecimento e Manutenção** para o novo **Mês/Ano de Referência** informado.

Ao clicar em um dia específico, o sistema apresenta a tela **Programação de Abastecimento e Manutenção** com o detalhamento da programação de abastecimento e manutenção.

Esta tela contém as informações relacionadas acima, acrescentada das seguintes informações:

1.  
Abastecimento:
  1.  
Hora de Início do Abastecimento;
  2.  
Hora de Término do Abastecimento;
2.  
Manutenção:
  1.  
Hora de Início da Manutenção;
  2.  
Hora de Término da Manutenção;
  3.  
Situação da Programação (EM ABERTO, ou CONCLUÍDA);
  4.  
Descrição da Manutenção.

Em ambas as telas, clique no botão [Voltar](#) para retornar à tela imediatamente anterior.

## Consultar Períodos de Abastecimento e Manutenção

Consultar Períodos de Abastecimento e Manutenção

**Dados do Sistema de Abastecimento**

Sistema de Abastecimento:

1

SISTEMA 01

Zona de Abastecimento:

1

ZONA 01

Município:

1160

RECIFE

Bairro:

2

AFOGADOS

Área de Bairro:

3

AFOGADOS

**Abastecimento e Manutenção**

Novembro

2006





Dom	Seg	Ter	Qua	Qui	Sex	Sab
29	30	31	1	2	3	4
5	6	7	8	9	10	11
12	13	14	15 <sup>m</sup>	16	17	18
19	20	21	22	23	24	25
26	27	28	29	30	1	2

Voltar

## Programação de Abastecimento e Manutenção



Programação de Abastecimento e Manutenção			
<b>Dados do Sistema de Abastecimento</b>			
<b>Sistema de Abastecimento:</b>	1	SISTEMA.01	
<b>Zona de Abastecimento:</b>	1	ZONA.01	
<b>Município:</b>	1160	RECIFE	
<b>Bairro:</b>	2	AFOGADOS	
<b>Área de Bairro:</b>	3	AFOGADOS	
<b>Data da Referência:</b>	15/11/2006		
<b>Abastecimento</b>			
<b>Hora Início</b>		<b>Hora Fim</b>	
00:00:00		8:00:00	
<b>Manutenção</b>			
<b>Hora Início</b>	<b>Hora Fim</b>	<b>Situação</b>	<b>Descrição</b>
08:00:00	12:00:00	EM ABERTO	ManutenCAo na rede de Agua para o bairro de Afogados no dia 15/11/2006.
			<a href="#">Voltar</a>

## Preenchimento dos campos

Campo	Orientações para Preenchimento
Município	Informe o código de um <i>Município</i> existente e tecle <i>Enter</i> , ou clique em  , que fica ao lado do campo. Neste caso será apresentada uma tela de <i>popup</i> , onde será possível <b>Pesquisar Município</b> no cadastro. Após a informação do código do <i>Município</i> , ou da seleção de um <i>Município</i> na tela de pesquisa, o sistema apresenta o nome do <i>Município</i> no campo correspondente. Para limpar o campo, clique em  ao lado do campo em exibição.
Bairro	Informe o código de um <i>Bairro</i> e tecle <i>Enter</i> , ou clique em  , que fica ao lado do campo. Neste caso será apresentada uma tela de <i>popup</i> , onde será possível <b>Pesquisar Bairro</b> no cadastro. Após a informação do código do <i>Bairro</i> ou da seleção do <i>Bairro</i> na tela de pesquisa, o sistema apresenta o nome do <i>Bairro</i> no campo correspondente. Para informar o <i>Bairro</i> é obrigatório que o campo do <i>Município</i> já tenha sido informado anteriormente. Para limpar o campo, clique no botão  ao lado do campo em exibição.
Área do Bairro	Campo obrigatório. Selecione, na lista apresentada ao lado do campo, a <i>Área do Bairro</i> , para a qual deseja consultar se há programação de abastecimento e manutenção. Para selecionar a <i>Área do Bairro</i> é obrigatório que os campos de <i>Município</i> e <i>Bairro</i> já tenham sido informados anteriormente.

Campo	Orientações para Preenchimento
Mês/Ano de Referência	Informe o mês/ano, para o qual, deseja consultar a programação de abastecimento e manutenção. Informe o Mês/Ano no formato MM/AAAA, onde MM é o mês e AAAA, o ano. Não precisa preocupar-se com a barra de separação, pois o sistema a coloca automaticamente. O mês deve ser informado, obrigatoriamente, com dois dígitos e o ano com quatro. Caso não informe este campo, o sistema assumirá o Mês/Ano corrente.

## Funcionalidade dos botões

Botão	Descrição da Funcionalidade
	Utilize este botão para ativar as funcionalidades de pesquisa de um <i>Município</i> ou de um <i>Bairro</i> . Deve ser utilizado quando você não souber o código da informação. Fica localizado ao lado do campo correspondente. Ao clicar no botão, o sistema apresentará uma outra tela, onde será possível realizar a pesquisa.
	Utilize este botão para limpar as informações existentes num determinado campo da tela.
<b>Voltar</b>	Utilize este botão para retornar à tela de origem.
<b>Limpar</b>	Utilize este botão para efetuar a limpeza todos os campos da tela.
<b>Cancelar</b>	Utilize este botão para cancelar a operação e retornar à tela principal.
<b>Pesquisar</b>	Utilize este botão para solicitar ao sistema a execução da consulta. Caso exista algum erro no preenchimento dos campos o sistema emitirá uma mensagem de alerta, comunicando o erro cometido.

## Referências

[Consultar Programação de Abastecimento e Manutenção](#)

### Termos Principais

[Matrícula](#)

[Viva Água](#)

Clique [aqui](#) para retornar ao Menu Principal do **GSAN**.



From:  
<https://www.gsan.com.br/> - **Base de Conhecimento de Gestão Comercial de Saneamento**

Permanent link:  
[https://www.gsan.com.br/doku.php?id=ajuda:consultar\\_programacao\\_de\\_abastecimento\\_e\\_manutencao&rev=1537899546](https://www.gsan.com.br/doku.php?id=ajuda:consultar_programacao_de_abastecimento_e_manutencao&rev=1537899546)

Last update: **25/09/2018 18:19**

