



Consultar Registro de Atendimento

Esta funcionalidade faz parte do processo **Manter Registro de Atendimento**, e pode ser acessada via **Menu de Sistema**, no caminho: **GSAN > Atendimento ao Público > Registro Atendimento > Manter Registro de Atendimento**.

Inicialmente o sistema apresenta a tela **Filtrar Registro de Atendimento** para que seja efetuado o filtro dos *Registros de Atendimento* a serem mantidos.

Após a execução do filtro:

1.

Caso tenham sido selecionados mais de um **Registro Atendimento**; o sistema apresentará a tela **Manter Registro de Atendimento**, com a relação dos *Registros de Atendimento* pesquisados, para que você selecione qual deles deseja manter.

2.

Caso tenha sido selecionado apenas um **Registro Atendimento**; o sistema virá, direto, para a tela **Consultar Registro de Atendimento**:

3.

Para a **CAERN**, ao inserir uma leitura com estouro de consumo, o sistema abre diretamente um registro de atendimento de *Revisão de Consumo*, gerado durante o fechamento da rota, conforme exemplo **AQUI**.

Observação

Informamos que os dados exibidos na tela e no relatório a seguir são fictícios, e não retratam informações de clientes.



Consultar Registro de Atendimento

Pesquisar outro Registro de Atendimento

Número do RA:

Dados Gerais do Registro de Atendimento

Número do RA: 6513245 Situação do RA: PENDENTE

Número Manual:

RA Reiterado:

Tipo de Solicitação: 11253

ESPECIFICAÇÃO: TESTES SANDY

15317

TESTES SANDY

Motivo Abertura: 10009

MANUTENCAO

Tipo de Atendimento: on-line manual

Data do Atendimento: 09/08/2017

Hora do Atendimento: 17:56

Tempo de Espera para Atendimento: às

Data Prevista: 10/08/2017 05:56

Senha de Atendimento:

Meio de Solicitação: 6

TELEFONE

Unidade de Atendimento: 103 CALL CENTER

Usuário: 9999 GSAN

Unidade Atual: 103 CALL CENTER

Observação:

Dados do Local da Ocorrência

Matricula do Imóvel: 27 001.001.001.0044.000

Rota: 108 Sequencial Rota: 44

Endereço da Ocorrência: AVENIDA DO CONTORNO JAPIIM - - DISTRITO INDUSTRIAL MANAUS AM 69075-

Ponto de Referência:

Município: 1 MANAUS

Bairro: 60 DISTRITO INDUSTRIAL

Área do Bairro: 60 AREA 60

Localidade: 1 MANAUS

Sector Comercial: 1 ZONA 01

Quadra: 1

Divisão de Esgoto:

Local da Ocorrência:

Pavimento da Rua: ASFALTO Pavimento da Calçada: CONCRETO SIMPLES

Descrição do Local da Ocorrência:

Dados do Solicitante

Cliente Solicitante: 27 EMP. BRASILEIRA DE INFRA-ESTRUTURA AEROI

Tipo de Pessoa: PESSOA JURÍDICA

Cnpj: 003522940025

Unidade Solicitante:

Funcionário Responsável:

Nome do Solicitante:

Endereço do Solicitante:

Ponto de Referência:

Fone do Solicitante:

Dados da Última Tramitação

Unidade de Origem: 103 CALL CENTER

Unidade Atual: 103 CALL CENTER

Data do Trâmite: 09/08/2017

Hora do Trâmite: 17:58

Usuário Responsável: 9999 GSAN

Parecer do Trâmite: TRAMITE GERADO PELO SISTEMA NA ABERTURA DO REGISTRO DE ATENDIMENTO

Motivo do Trâmite:

Dados de Reiteração

Quantidade:

Data Última Reiteração:

Hora Última Reiteração:

Dados da Reativação

Número do RA Atual:

Situação do RA Atual:

Motivo da Reativação:

Data da Reativação:

Hora da Reativação:

Data Prevista do RA Atual:

Unidade da Reativação:

Unidade do RA Atual:

Observação:

Dados do Encerramento

Motivo do Encerramento:

Número do RA de Referência:

Situação do RA Referência:

Data do Encerramento:

Hora do Encerramento:

Data Prevista:

Unidade do Encerramento:

Usuário do Encerramento:

Parecer do Encerramento:

30:00 Aplicação: Corretiva - 15/08/2017 - 8:36:45

Para a **MANAM**, o campo **Motivo Abertura** é visualizado no quadro **Dados Gerais do Registro de Atendimento**. Esse campo é selecionado na funcionalidade **Inserir Registro de Atendimento - Aba Dados Gerais** a partir de uma lista de valores definidos previamente e é de preenchimento obrigatório, dependendo do **Tipo de Solicitação** e **Especificação** informados. Ele é visualizado caso a especificação exija que o motivo de abertura do registro de atendimento seja informado.

Para a **CAGEPA**, no quadro **Dados Gerais do Registro de Atendimento** os campos que indicam **Indicador de Processo Administrativo e Judicial** e **Número do Processo na Agência** são visualizados, conforme exemplo **AQUI**.

Por solicitação da Compesa, na funcionalidade de **Manter Registro de Atendimento**, tela de Consulta, foi incluída a chamada para consulta do calendário de abastecimento e manutenção.

1. Caso exista um imóvel no registro de atendimento, será retornado o calendário da área operacional do imóvel informado para o mês/ano corrente.

2. Caso o imóvel não exista, será exibida em POPUP, a tela de Consulta de Calendário com o filtro padrão.

3. Caso o imóvel informado não tenha área operacional ou calendário cadastrado para a área operacional no mês corrente, o sistema exibirá a mensagem informando que não existe calendário cadastrado.

Nesta tela, o sistema apresenta os dados do **Registro de Atendimento** e coloca à sua disposição as seguintes opções de manutenção:

1. **Atualizar Registro de Atendimento**

2. **Reiterar o Registro de Atendimento**

3. **Tramitar Registro de Atendimento**

4. **Encerrar o Registro de Atendimento**

5. **Consultar Solicitantes do Registro de Atendimento**

6. **Consultar Trâmites do Registro de Atendimento**

7. **Consultar O.S. do Registro de Atendimento** ou

8. **Imprimir Via Cliente** do Registro de Atendimento

9. **Consultar Programação de Abastecimento e Manutenção**

As opções de manutenção do Registro de Atendimento estarão habilitadas ou desabilitadas em função da situação do Registro de Atendimento, conforme a tabela abaixo:

Funcionalidade	Pendente	Encerrado	Bloqueado
Atualizar	Habilitado	Desabilitado	Desabilitado
Reiterar	Habilitado	Desabilitado	Desabilitado

Funcionalidade	Pendente	Encerrado	Bloqueado
Tramitar	Habilitado	Desabilitado	Desabilitado
Gerar O.S.	Habilitado	Desabilitado	Desabilitado
Encerrar	Habilitado	Desabilitado	Habilitado
Consultar O.S.	Habilitado	Habilitado	Desabilitado
Reativar	Desabilitado	Habilitado	Desabilitado
Imprimir	Habilitado	Habilitado	Habilitado
Consultar Solicitantes	Habilitado	Habilitado	Desabilitado
Consultar Trâmites	Habilitado	Habilitado	Desabilitado

Você poderá, também, selecionar outro registro de atendimento, informando o número no campo **Número do RA** e clicando no botão [Pesquisar](#).

Consultar Registro de Atendimento - CAGEPA



Consultar Registro de Atendimento

Pesquisar outro Registro de Atendimento

Número do RA:

< RA Anterior Próximo RA >

Perfil do Imóvel: NORMAL

Dados Gerais do Registro de Atendimento

Número do RA: 93449155 Situação do RA: PENDENTE

Número Manual:

Tipo de Solicitação: 9
DEVOLUCAO DE VALORES

Especificação: 92
PAGAMENTO A MAIOR

Tipo de Atendimento: on-line manual

Data de Atendimento: 20/03/2018

Hora de Atendimento: 14:08

Tempo de Espera para Atendimento: às

Data Prevista: 25/03/2018

Valor Sugerido:

Meio de Solicitação: 4
INTERNO

Unidade de Atendimento: 125 CADASTRO COMERCIAL DO LITORAL

Usuário: 9999 GSAN ADMIN

Unidade Atual: 129 COORD. AGENCIAS LOCAIS LITORAL

Unidade Anterior: 125 CADASTRO COMERCIAL DO LITORAL

Observação: A agua e vida. Preserve a natureza.

Indicador Processo Adm Jud: NÃO

Número Processo na Agência:

Dados do Local da Ocorrência

Matricula do Imóvel: 10410880 014.001.110.0241.000

Rota: 2 Sequencial Rota:

Contas Associadas ao Registro de Atendimento

Mes/Ano	Vencimento	Valor Total
Endereço da Ocorrência: RUA CATARINA DE ALBUQUERQUE - CENTRO CAAPORA PB 58326-		
Ponto de Referência: <input type="text"/>		
Coordenada Norte: <input type="text"/>		
Coordenada Leste: <input type="text"/>		
Município: <input type="text"/>		
Bairro: <input type="text"/>		
Área do Bairro: <input type="text"/>		
Localidade: 14 CAAPORA		
Setor Comercial: 1 014 - 001		
Quadra: 110		
Divisão de Esgoto: <input type="text"/>		
Local da Ocorrência: <input type="text"/>		
Pavimento da Rua: PARALELEPIPEDO Pavimento da Calçada: CIMENTO		
Descrição do Local da Ocorrência: <input type="text"/>		

Dados do Solicitante

Nº Protocolo: 20181000122305

Cliente Solicitante: 10410880 AURIEDINA MARIA COSTA

Unidade Solicitante:

Funcionário Responsável:

Nome do Solicitante:

Enviar email para pesquisa de satisfação: Sim Não

Endereço de email:

Endereço do Solicitante: RUA CATARINA DE ALBUQUERQUE CENTRO CAAPORA PB 58326-

Ponto de Referência:

Fone do Solicitante:

Anexos

Dados da Última Tramitação

Unidade de Origem: 125 CADASTRO COMERCIAL DO LITORAL

Unidade Atual: 129 COORD. AGENCIAS LOCAIS LITORAL

Data do Trâmite: 20/03/2018

Hora do Trâmite: 14:09

Usuário Responsável: 9999 GSAN ADMIN

Parecer do Trâmite: TRAMITACAO AUTOMATICA

Motivo do Trâmite:

Dados de Reiteração

Data-Hora	Nome do Solicitante	Cliente	Unidade	Fone

Dados de Reativação

Número do RA Atual:

Situação do RA Atual:

Motivo da Reativação:

Data da Reativação:

Hora da Reativação:

Data Prevista do RA Atual:

Unidade da Reativação:

Unidade do RA Atual:

Observação:

Dados do Encerramento

Motivo do Encerramento:

Número do RA de Referência:

Situação do RA Referência:

Data do Encerramento:

Hora do Encerramento:

Data Prevista:

Unidade do Encerramento:

Usuário do Encerramento:


Parecer do Encerramento:

Motivo da não cobrança:

Versão: 3.22.1.0 (Batch) 19/03/2019 - 19:05:12

Para a **CAGEPA**, caso o tipo de serviço informado tenha o parâmetro de **Manutenção de Rede** atualizado como **SIM AQUI**, na hipótese de ter sido informado que haverá interrupção de serviços de Rede, ao clicar no botão **Gerar O.S**, o sistema acessa a **Gerar Ordem de Serviço**, onde é possível atualizar os dados de data e duração, enviando os dados para o sistema **SIGO**.

Consultar Registro de Atendimento Revisão de Consumo - CAERN



Consultar Registro de Atendimento

Pesquisar outro Registro de Atendimento

Número do RA:

[RA Anterior](#)

Perfil do Imóvel: NORMAL

Dados Gerais do Registro de Atendimento

Número do RA: 4646873 Situação do RA: PENDENTE

Número Manual:

Tipo de Solicitação: 101 REVISÃO DE CONTAS

Especificação: 1060 REVISÃO DE CONSUMO

Tipo de Atendimento: on-line manual

Data do Atendimento: 12/11/2018

Hora do Atendimento: 11:50

Tempo de Espera para Atendimento: às

Data Prevista: 22/11/2018

Valor Sugerido:

Meio de Solicitação: 4

Unidade de Atendimento: 4101 ESCRITORIO LOCAL DE CAICO

Usuário: 1 GSAN

Unidade Atual: 4101 ESCRITORIO LOCAL DE CAICO

Unidade Anterior: 4101 ESCRITORIO LOCAL DE CAICO

Observação: IMPVEL COM ESTOURO DO CONSUMO NO PRIMEIRO H:5 NA LIGACAO DE AGUA

Indicador Processo Adm Jud: NÃO

Número Processo na Agência:

Dados do Local da Ocorrência

Matricula do Imóvel: 9894837 411.003.865.0045.000

Rota: 30 Sequencial Rota: 2390

Mes/Ano	Vencimento	Valor Total
Contas Associadas ao Registro de Atendimento		

Endereço da Ocorrência: RUA ODILON LEBARRE - - WILFREDO GURGEL CAICO
RN: 59308-

Ponto de Referência:

Coordenada Norte:

Coordenada Leste:

Município:

Bairro:

Área do Bairro:

Localidade: 411 ESC ISO DE CAICO

Setor Comercial: 3 SETOR 003 CAICO

Quadra: 865

Divisão de Esgoto:

Local da Ocorrência:

Pavimento da Rua: Pavimento da Calçada:

Descrição do Local da Ocorrência:

Dados do Solicitante

Nº Protocolo:

Cliente Solicitante:

Unidade Solicitante: 4101 ESCRITORIO LOCAL DE CAICO

Funcionário Responsável:

Nome do Solicitante:

Enviar email para pesquisa de satisfação: Sim Não

Endereço de email:

Endereço do Solicitante:

Ponto de Referência:

Fone do Solicitante:

Anexos

Dados de Última Tramitação

Unidade de Origem: 4101 ESCRITORIO LOCAL DE CAICO

Unidade Atual: 4101 ESCRITORIO LOCAL DE CAICO

Data do Trâmite: 12/11/2018

Hora do Trâmite: 11:50

Usuário Responsável: 1 GSAN

Parecer do Trâmite: IMPVEL COM ESTOURO DO CONSUMO NO PRIMEIRO H:5 NA LIGACAO DE AGUA

Motivo do Trâmite:

Dados de Reiteração

Data-Hora	Nome do Solicitante	Cliente	Unidade	Fone
Dados da Reativação				

Número do RA Atual:

Situação do RA Atual:

Motivo da Reativação:

Data da Reativação:

Hora da Reativação:

Data Prevista do RA Atual:

Unidade da Reativação:

Unidade do RA Atual:

Observação:

Dados do Encerramento

Motivo do Encerramento:

Número do RA de Referência:

Situação do RA Referência:

Data do Encerramento:

Hora do Encerramento:

Data Prevista:

Unidade do Encerramento:

Usuário do Encerramento:


Parecer do Encerramento:

Motivo da não cobrança:

Versão: 3.48.0.1 (Batch) 12/11/2018 - 16:46:14

Acima, temos a consulta de um registro de atendimento de revisão de consumo da **CAERN**, gerado no fechamento da rota, durante o processo de leitura simultânea detalhado **AQUI**. O motivo da revisão pode ser lido no campo **Observação**, do quadro **Dados Gerais do Registro de Atendimento**. Além do registro de atendimento, o sistema gera uma ordem de serviço de verificação de consumo, conforme modelo **AQUI**.

Consultar Registro de Atendimento - DESO



Consultar Registro de Atendimento

Pesquisar outro Registro de Atendimento

Número do RA:

Perfil do Imóvel: NORMAL

Dados Gerais do Registro de Atendimento

Número do RA:	91599720	Situação do RA:	PENDENTE
Número Manual:	<input type="text"/>		
Tipo de Solicitação:	1 LIGACAO		
Especificação:	11 AGUA		
Tipo de Atendimento:	<input checked="" type="radio"/> on-line	<input type="radio"/> manual	
Data do Atendimento:	24/01/2019		
Hora do Atendimento:	15:42		
Documento Tipo Solicitação			
Tempo de Espera para Atendimento:	<input type="text"/>	<input type="button" value="Visualizar Documento da Solicitação"/>	
Data Prevista:	07/03/2019		
Valor Sugerido:	0,00		
Meio de Solicitação:	1 BALCAO		
Unidade de Atendimento:	102	UNID DE NEG METROP SUL	
Usuário:	9999	GCOM	
Unidade Atual:	102	UNID DE NEG METROP SUL	
Unidade Anterior:	102	UNID DE NEG METROP SUL	
Observação:	A LIGACAO SO SERA FEITA SE EXISTIR REDE NO LOCAL. OS CUSTO DA AMPLIACAO ACIMA DE 20M EM		
Indicador Processo Adm Jud:	NÃO		
Número Processo na Agência:	<input type="text"/>		

Dados do Local da Ocorrência

Dados do Solicitante

Anexos

Dados da Última Tramitação

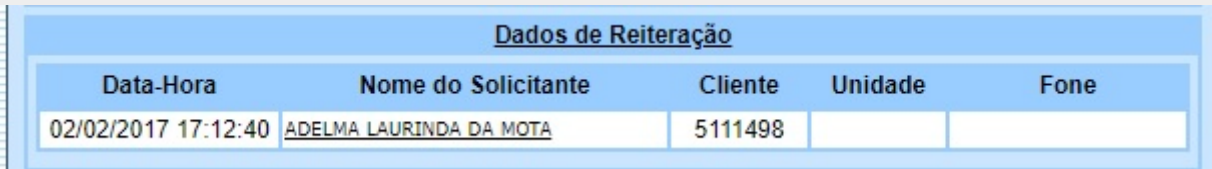
Dados de Reiteração

Dados da Reativação

Dados do Encerramento

Acima, temos a consulta de um registro de atendimento de ligação da **DESO**. Nela, visualizamos o *link* **Documento Tipo de Solicitação**. Caso o tipo de especificação esteja associado a um tipo de solicitação parametrizado para liberar a emissão de um documento (parametrização feita **AQUI**), o *link* é visualizado para emissão do documento durante a consulta do registro de atendimento, conforme modelo **AQUI**.

Também para a **DESO**, é possível consultar os dados da reiteração de um registro de atendimento, clicando no quadro **Dados de Reiteração**:



Dados de Reiteração				
Data-Hora	Nome do Solicitante	Cliente	Unidade	Fone
02/02/2017 17:12:40	ADELMA LAURINDA DA MOTA	5111498		

Agora, clicando sobre o *link* do **Nome do Solicitante** você visualiza o protocolo de reiteração do registro de atendimento:



SOLICITANTE DA REITERAÇÃO DO REGISTRO DE ATENDIMENTO	
Protocolo:	12713880
Nome do Solicitante:	
Cliente Solicitante:	5111498 ADELMA LAURINDA DA MOTA
Unidade Solicitante:	
Observação:	SOLICITANTE PEDE URG.
	<input type="button" value="Fechar"/>

Preenchimento dos Campos

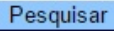

A tela **Consultar Registro de Atendimento** é composta pelos seguintes grupos de Informação:



Campo	Orientações para Preenchimento
Pesquisar outro Registro de Atendimento:	
Número do RA	<p>Caso deseje consultar outro Registro de Atendimento, informe o número do Registro de Atendimento e clique no botão Pesquisar.</p> <p>Regra associada: Neste caso, o sistema atualiza os dados do Registro de Atendimento, com os novo registro informado. Botões de Navegação entre Registros de Atendimento: estes botões só serão apresentados, caso tenham sido selecionados mais de um Registro de Atendimento.</p> <p>RA Anterior, para voltar para o Registro de Atendimento anterior. Se estivermos no 1º Registro de Atendimento da lista, este botão não será apresentado.</p> <p>Próximo RA, para ir para o próximo Registro de Atendimento. Se estivermos no último Registro de Atendimento da lista, este botão não será apresentado.</p> <p>Caso o registro de atendimento não tenha registro de atendimento associado, o sistema retira da tela a linha correspondente aos dados do RA associado (registro de atendimento sem registro de atendimento associado).</p>
Dados Gerais do Registro de Atendimento:	
Número do RA	<p>Regra associada: Este campo só será apresentado caso exista um outro <i>Registro de Atendimento</i> associado ao Registro de Atendimento que está sendo consultado. Neste caso, serão apresentadas as seguintes informações do Registro de Atendimento associado: Número do RA\ Situação do RA.</p>
Dados do RA Associado	<p>Este campo só será apresentado caso exista um outro Registro de Atendimento associado ao Registro de Atendimento que está sendo consultado. Neste caso, serão apresentadas as seguintes informações do Registro de Atendimento associado: Número do RA\ Situação do RA.</p>
Número Manual	<p>Informe o número do RA.</p> <p>Regra associada: Caso o atendimento tenha sido realizado <i>online</i>, o sistema exibe a tela com a opção <i>online</i> selecionada; caso contrário, exibe a tela com a opção <i>manual</i> selecionada.</p>
Grupo de Atendimento	Exibe o grupo de atendimento.
Tipo da Solicitação	Exibe o tipo de solicitação.
Especificação	Exibe a especificação.
Motivo da Abertura	<p>Campo obrigatório. É selecionado a partir de uma lista de valores definidos previamente, na funcionalidade de Inserir Registro de Atendimento.</p> <p>Regra associada: De preenchimento obrigatório, dependendo do Tipo de Solicitação e Especificação informados. Ele é visualizado para a MANAM, caso a especificação exija que o motivo de abertura do registro de atendimento seja informado.</p>
Tipo do Atendimento	Exibe o Tipo do Atendimento.
Data do Atendimento	Exibe a Data do Atendimento.
Hora do Atendimento	Exibe a Hora do Atendimento.

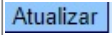
Campo	Orientações para Preenchimento
Tempo de Espera para Atendimento	Exibe o Tempo de Espera para Atendimento: Hora de início, e; Hora de fim do atendimento.
Data Prevista	Exibe a Data Prevista.
Meio de Solicitação	Exibe o Meio de Solicitação.
Unidade de Atendimento	Exibe a Unidade de Atendimento.
Unidade Atual	Exibe a Unidade Atual.
Observação	Exibe eventuais observações existentes.
Dados do Local de Ocorrência	Para ver estes dados, você deve clicar no <i>link</i> existente no título. Uma vez expandida as informações do grupo, ao clicar novamente no <i>link</i> , as informações serão omitidas; e assim sucessivamente.
Dados do Imóvel (Matrícula e Inscrição)	Caso o Registro de Atendimento esteja associado a um imóvel, então o sistema habilitará o botão Consultar Débitos , para que você possa consultar os débitos do imóvel associado ao Registro de Atendimento. Regra associada: Para obter mais informações, clique em Consultar Débitos do Imóvel .
Endereço da Ocorrência	Exibe o Endereço da Ocorrência.
Ponto de Referência	Exibe o Ponto de Referência.
Dados da Área do Bairro (Município, Bairro e Área do Bairro)	Exibe os Dados da Área do Bairro (Município, Bairro e Área do Bairro). Caso o Registro de Atendimento esteja associado a uma Área de Bairro.
Localidade	Exibe a Localidade.
Setor Comercial	Exibe o Setor Comercial.
Quadra	Exibe a Quadra.
Divisão de Esgoto	Exibe a Divisão de Esgoto.
Local da Ocorrência	Exibe o Local da Ocorrência.
Pavimento da Rua	Exibe o Pavimento da Rua.
Pavimento da Calçada	Exibe o Pavimento da Calçada.
Descrição do Local da Ocorrência	Exibe a Descrição do Local da Ocorrência.
Dados do Solicitante	Para ver estes dados, você deve clicar no <i>link</i> existente no título. Uma vez expandida as informações do grupo, ao clicar novamente no <i>link</i> , as informações serão omitidas; e assim sucessivamente.
Cliente Solicitante	Caso o principal solicitante do Registro de Atendimento seja um Cliente.
Unidade Solicitante e Funcionário Responsável	Caso o principal solicitante do Registro de Atendimento seja uma Unidade.
Nome do Solicitante	Caso o principal solicitante do Registro de Atendimento não seja um Cliente nem uma Unidade.
Endereço do Solicitante	Exibe o Endereço do Solicitante.
Ponto de Referência	Exibe o Ponto de Referência.
Telefone do Solicitante	Exibe o Telefone do Solicitante.
Dados da Última Tramitação	Para ver estes dados, você deve clicar no <i>link</i> existente no título. Uma vez expandida as informações do grupo, ao clicar novamente no <i>link</i> , as informações serão omitidas; e assim sucessivamente.


Campo	Orientações para Preenchimento
Unidade de Origem	Exibe a Unidade de Origem.
Unidade Atual	Exibe a Unidade Atual.
Data do Trâmite	Exibe a Data do Trâmite.
Hora do Trâmite	Exibe a Hora do Trâmite.
Usuário Responsável	Exibe o Usuário Responsável.
Parecer do Trâmite	Exibe o Parecer do Trâmite.
Dados da Reiteração	Para ver estes dados, você deve clicar no <i>link</i> existente no título. Uma vez expandida as informações do grupo, ao clicar novamente no <i>link</i> , as informações serão omitidas; e assim sucessivamente.
Quantidade	Exibe a Quantidade.
Data e Hora da Última Reiteração	Exibe a Data e Hora da Última Reiteração.
Dados da Reativação	Para ver estes dados, você deve clicar no <i>link</i> existente no título. Uma vez expandida as informações do grupo, ao clicar novamente no <i>link</i> , as informações serão omitidas; e assim sucessivamente.
Número do RA Atual	Exibe o Número do RA Atual.
Situação do RA Atual	Exibe a Situação do RA Atual.
Motivo da Reativação	Exibe o Motivo da Reativação.
Data e Hora da Reativação	Exibe a Data e Hora da Reativação.
Data Prevista do RA Atual	Exibe a Data Prevista do RA Atual.
Unidade da Reativação	Exibe a Unidade da Reativação.
Unidade do RA atual	Exibe a Unidade do RA atual.
Observação	Exibe a Observação.
Dados do Encerramento	Para ver estes dados, você deve clicar no <i>link</i> existente no título. Uma vez expandida as informações do grupo, ao clicar novamente no <i>link</i> , as informações serão omitidas; e assim sucessivamente.
Motivo do Encerramento	Motivo do Encerramento.
Dados do RA de Referência	Caso o Registro de Atendimento tenha sido encerrado por duplicidade, o sistema exibe: Número do RA de Referência; Situação do RA de Referência.
Data e Hora do Encerramento	Exibe a Data e Hora do Encerramento.
Data Prevista	Exibe a Data Prevista.
Unidade do Encerramento	Exibe a Unidade do Encerramento.
Usuário Responsável pelo Encerramento	Exibe o Usuário Responsável pelo Encerramento.
Parecer do Encerramento	Exibe o Parecer do Encerramento.

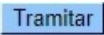
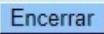
Funcionalidade dos Botões

Botão	Descrição da Funcionalidade
	<p>Utilize este botão para, caso deseje, efetuar a seleção de outro Registro de Atendimento. É necessário que você informe o número do RA no campo correspondente. Após informar o número do RA, e clicar neste botão, o sistema irá atualizar a tela com as informações do Registro de Atendimento informado.</p>
	<p>Caso a tela de filtro tenha selecionado mais de um Registro de Atendimento, então este botão será apresentado para que você navegue entre os Registros de Atendimento selecionados. Utilize-o para apresentar as informações do Registro de Atendimento imediatamente <i>anterior</i> ao que está sendo apresentado na tela. Se estivermos no primeiro Registro de Atendimento da lista, então este botão não será apresentado.</p>

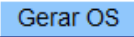
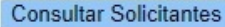
Botão	Descrição da Funcionalidade
	<p>Caso a tela de filtro tenha selecionado mais de um Registro de Atendimento, então este botão será apresentado para que você navegue entre os Registros de Atendimento selecionados. Utilize-o para apresentar as informações do Registro de Atendimento imediatamente posterior ao que está sendo apresentado na tela. Se estivermos no último Registro de Atendimento da lista, então este botão não será apresentado.</p>
	<p>Este botão será apresentado ao expandirmos os Dados do Local de Ocorrência. Caso o local de ocorrência do Registro de Atendimento esteja associado a um imóvel, então este botão estará habilitado. Caso contrário, desabilitado. Utilize-o para consultar os débitos do imóvel associado ao Registro de Atendimento. Ao ser acionado, ativará a tela de popup Consultar Débitos do Imóvel.</p>

Botão	Descrição da Funcionalidade
 A screenshot of a rectangular button with a light blue background and the word "Atualizar" in black text.	Utilize este botão para ativar a opção Atualizar Registro de Atendimento , onde você poderá efetuar a atualização dos dados do Registro de Atendimento. Este botão só estará habilitado quando a situação do Registro de Atendimento for igual a Pendente.



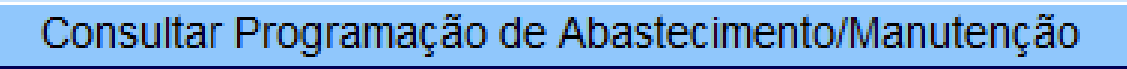
Botão	Descrição da Funcionalidade
	<p>Utilize este botão para efetuar a reiteração de um Registro de Atendimento. A reiteração corresponde a uma nova demanda para o mesmo Registro de Atendimento. Este botão só estará habilitado quando a situação do Registro de Atendimento for igual a Pendente. Ao ser clicado, o sistema irá efetuar as seguintes validações: O Registro de Atendimento não pode estar Encerrado, nem Bloqueado; O prazo para atendimento já deve estar expirado; Não pode haver mais de uma reiteração em um mesmo dia; A reiteração só poderá ser realizada pela Unidade Organizacional que registrou o RA.</p>

Botão	Descrição da Funcionalidade
	Utilize este botão para ativar a opção Tramitar Registro de Atendimento , onde você poderá transferir o Registro de Atendimento para outra Unidade Organizacional. Este botão só estará habilitado quando a situação do Registro de Atendimento for igual a Pendente.
	Utilize este botão para ativar a opção Encerrar Registro de Atendimento , onde você poderá efetuar o encerramento do Registro de Atendimento. Este botão só estará habilitado quando a situação do Registro de Atendimento for igual a Pendente, ou Bloqueado.

Botão	Descrição da Funcionalidade
	Utilize este botão para ativar a opção Reativar Registro de Atendimento , onde você poderá efetuar a reativação de Registro de Atendimento encerrado. Este botão só estará habilitado quando a situação do Registro de Atendimento for igual a Encerrado.
	Utilize este botão para solicitar a geração da ficha com os dados do Registro de Atendimento. O sistema irá apresentar uma janela solicitando o formato em que você deseja gerar a ficha. Obs: Caso não visualize a janela, vá para o início da tela. Escolha o formato entre as opções (PDF, RTF, XLS, HTML) e clique no botão Gerar. Clique em Informações - Como Gerar Relatório para obter ajuda.

Botão	Descrição da Funcionalidade
	Utilize este botão para ativar a opção Gerar Ordem de Serviço , onde você poderá efetuar a geração de uma Ordem de Serviço para o Registro de Atendimento. Este botão só estará habilitado quando a situação do Registro de Atendimento for igual a Pendente.
	Utilize este botão para ativar a opção Consultar Solicitantes do Registro de Atendimento , e obter a relação dos solicitantes. Este botão só estará habilitado quando a situação do Registro de Atendimento for igual a Pendente, ou Encerrado.

Botão	Descrição da Funcionalidade
<p data-bbox="124 562 317 591">Consultar Trâmites</p>	<p data-bbox="1268 197 1453 954">Utilize este botão para ativar a opção Consultar Trâmites do Registro de Atendimento, e obter o caminho percorrido pelo Registro de Atendimento, entre as Unidades Organizacionais, até o momento. Este botão só estará habilitado quando a situação do Registro de Atendimento for igual a Pendente, ou Encerrado.</p>
<p data-bbox="124 1223 272 1252">Consultar O.S</p>	<p data-bbox="1268 976 1453 1487">Utilize este botão para ativar a opção Consultar Ordens de Serviço do Registro de Atendimento. Este botão só estará habilitado quando a situação do Registro de Atendimento for igual a Pendente, ou Encerrado.</p>

Botão	Descrição da Funcionalidade
	<p>Utilize este botão para solicitar a geração da ficha com os dados do Registro de Atendimento (Via do Cliente). O sistema irá apresentar uma janela solicitando o formato em que você deseja gerar a ficha. Escolha o formato entre as opções (PDF, RTF, XLS, HTML) e clique no botão Gerar. Clique em Informações - Como Gerar Relatório para obter a ajuda para a geração de relatório.</p>
	<p>Utilize este botão para voltar para a tela anterior. Filtrar Registro de Atendimento - Caso tenha sido selecionado apenas um Registro de Atendimento. Manter Registro de Atendimento - Caso tenham sido selecionados mais de um Registro de Atendimento.</p>
	<p>Utilize este botão para consultar a programação de abastecimento.</p>

Referências

[Consultar Registro de Atendimento](#)

[Manter Tipo de Solicitação com Especificações](#)

[Inserir Tipo de Solicitação com Especificações](#)

Termos Principais

[Registro Atendimento](#)

Vídeos

[Consultar Registro de Atendimento](#)

Clique [aqui](#) para retornar ao Menu Principal do GSAN

From:

<https://www.gsan.com.br/> - **Base de Conhecimento de Gestão Comercial de Saneamento**

Permanent link:

https://www.gsan.com.br/doku.php?id=ajuda:consultar_registro_de_atendimento&rev=1565356313

Last update: **09/08/2019 13:11**

