



# Consultar Sistema Alteração Histórico

O objetivo desta funcionalidade é consultar o histórico das alterações realizadas nas funcionalidades no sistema. A opção pode ser acessada via **Menu de Sistema**, no caminho: **GSAN > Cadastro > Sistema Parâmetro > Consultar Sistema Alteração Histórico**.

Feito isso, o sistema visualiza a tela de filtro abaixo:

## Observação

**Informamos que os dados exibidos nas telas a seguir são fictícios, e não retratam informações de clientes.**

Gsan -> Cadastro -> Sistema Parametro -> Consultar Sistema Alteracao Historico

**Consultar Histórico de Alterações do Sistema**

Para filtrar o histórico de alterações do sistema, informe os dados abaixo:

Funcionalidade:

Data de Alteração:  dd/mm/aaaa

Título da alteração:

Versão: 11.2.09.2.12p (Batch) 30/11/2016 - 15:34:09

Inicialmente o sistema exibe a tela de filtro acima. Informe os campos que julgar necessários e clique no botão **Filtrar**. Em seguida, o sistema exibe a tela resultante do filtro (com base nos parâmetros informados):


Gsan -> Cadastro -> Sistema Parametro -> Consultar Sistema Alteracao Historico

### Consultar Histórico de Alterações do Sistema

Histórico de alterações do sistema cadastradas:

Título da alteração	Data de Alteração
<a href="#">CADASTRO</a>	15/01/2013

[Voltar Filtro](#)



Para visualizar o detalhamento do histórico, resultante do filtro, clique no *link* correspondente no campo **Título da Alteração**:

### Detalhamento do Histórico de Alterações do Sistema

Funcionalidade: 886 COMANDAR ENCERRAMENTO DE REGISTROS DI

Data de Alteração: 15/01/2013




Título da alteração: CADASTRO

Descrição da alteração:




TESTE

[Fechar](#)

## Preenchimento dos campos

Campo	Orientações para Preenchimento
Funcionalidade	Informe o código da funcionalidade, ou clique no botão  para selecionar a funcionalidade desejada. O nome será exibido no campo ao lado. Para apagar o conteúdo do campo, clique no botão  ao lado do campo em exibição.
Data da Alteração	Informe uma data válida, no formato dd/mm/aaaa (dia, mês, ano), ou clique no botão  , link <b>Pesquisar Data - Calendário</b> , para selecionar a data desejada.
Título da Alteração	Informe o título da alteração.
Descrição	Informe a descrição por extenso da alteração.

## Funcionalidade dos Botões

Botão	Descrição da Funcionalidade
	Ao clicar neste botão, o sistema permite consultar um dado na base de dados.
	Ao clicar neste botão, o sistema permite apagar o conteúdo do campo em exibição.
	Ao clicar neste botão, o sistema permite selecionar uma data, no formato dd/mm/aaaa (dia, mês, ano), link <b>Pesquisar Data - Calendário</b> .
<b>Limpar</b>	Ao clicar neste botão, o sistema limpa o conteúdo da tela.
<b>Filtrar</b>	Ao clicar neste botão, o sistema filtra os dados com base nos parâmetros informados.
<b>Voltar Filtro</b>	Ao clicar neste botão, o sistema retorna à tela de filtro.
<b>Fechar</b>	Ao clicar neste botão, o sistema fecha a tela contendo os dados consultados.

Clique [aqui](#) para retornar ao Menu Principal do GSAN

From:

<https://www.gsan.com.br/> - Base de Conhecimento de Gestão Comercial de Saneamento

Permanent link:

[https://www.gsan.com.br/doku.php?id=ajuda:consultar\\_sistema\\_alteracao\\_historico&rev=1481047838](https://www.gsan.com.br/doku.php?id=ajuda:consultar_sistema_alteracao_historico&rev=1481047838)

Last update: **31/08/2017 01:11**

