



Consultar Imóvel - Aba Devoluções Imóvel

Esta aba faz parte da funcionalidade **Consultar Imóvel** e apresenta as devoluções dos pagamentos do imóvel, conforme a tela abaixo:

Gsan -> Atendimento ao Público -> Consultar Imóvel

Dados do Imóvel

Imóvel:*

Situação de Água: Situação de Esgoto:

Devoluções das Contas

Mês/Ano	Valor da Conta	Valor da Devol.	Data da Devol.	Situação	
				Anterior	Atual

Devoluções das Guias de Pagamento

Cliente	Tipo do Débito	Valor da Guia de Pagto.	Valor da Devol.	Data da Devol.	Situação	
					Anterior	Atual

Devoluções dos Débitos a Cobrar

Tipo do Débito	Valor a Ser Cobrado	Valor da Devol.	Data da Devol.	Situação	
				Anterior	Atual

Devoluções de Valores

Cliente	Tipo do Débito	Valor da Guia de Devol.	Valor da Devol.	Data da Devol.	Situação	
					Anterior	Atual

[Inserir Devolução](#)


Observação: Os campos obrigatórios estão marcados com um asterisco vermelho.

Algumas informações são apresentadas com um **hyperlink**, que ao ser acionado irá apresentar uma nova tela com um detalhamento maior da informação.

- **Devoluções das Contas do Imóvel:**

- O campo **Mês/Ano** é apresentado com um **hyperlink**, que ao ser acionado irá apresentar a tela **Consultar Conta** referente ao **Mês/Ano** selecionado.
- **Devoluções das Guias de Pagamento do Imóvel:**
 - O campo **Tipo do Débito** é apresentado com um **hyperlink**, que ao ser acionado irá apresentar a tela **Consultar Guias de Pagamento** referente ao débito selecionado.
- **Devoluções dos Débitos a Cobrar:**
 - O campo **Tipo do Débito** é apresentado com um **hyperlink**, que ao ser acionado irá apresentar a tela **Consultar Débitos a Cobrar** referente ao débito selecionado.
- **Devoluções de Valores:**
 - Ao clicar no link **Inserir Devolução** o sistema visualiza uma funcionalidade para que a inserção dos dados da devolução seja efetuada.



O botão  que se encontra na mesma linha do subtítulo **Dados do Imóvel**, apresenta um **Hint** que exibe:

- Inscrição do Imóvel;
- Cliente Usuário;
- Número do Hidrômetro; e
- Endereço do Imóvel.



Caso o imóvel esteja na **Situação de Cortado**, o sistema apresenta um **Hint**  que exibe:

- Tipo do Corte;
- Motivo do Corte;
- Data do Corte; e
- Número do Selo do Corte.

Em todas as abas são apresentadas as seguintes informações:

- Matrícula do Imóvel;
- Inscrição composta do imóvel:
 - Localidade;
 - Setor Comercial;
 - Quadra;
 - Lote;
- Descrição da Situação da Ligação de Água;
- Descrição da Situação da Ligação de Esgoto.

Cada aba conterà as informações relacionadas a um determinado assunto específico:

- [Dados cadastrais](#)
- [Dados adicionais](#)
- [Análise Ligação Consumo](#)
- [Histórico do faturamento](#)
- [Débitos do imóvel](#)
- [Pagamento Imóvel](#)
- [Devoluções Imóvel](#)
- [Documento Cobrança](#)
- [Parcelamentos efetuados](#)

- [Registros de Atendimentos \(RA/OS\)](#)




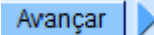


Clique no **hyperlink** de uma aba, para ver o detalhamento das informações disponíveis na aba.

Alterada a funcionalidade **Consultar Imóvel**, na aba referente à **Devoluções Imóvel**, onde foi acrescido um novo quadro, contendo os documentos do imóvel que foram objeto de devolução, para as situações:

- Devolução de Pagamentos em Duplicidade;
- Devolução de Pagamentos com Valor Maior que o Documento;
- Devolução de Valores Cobrados Indevidamente; e
- Diversos tipos de documentos (conta, guia de pagamento ou débito a cobrar).

Funcionalidade dos Botões

Veja, abaixo, uma descrição da funcionalidade dos botões desta tela.

Botão	Descrição da Funcionalidade
	Ao clicar neste botão, o sistema permite consultar um dado nas bases de dados.
	Ao clicar neste botão, o sistema apaga o conteúdo do campo em exibição.
	Utilize este botão para voltar para a aba anterior.
	Utilize este botão para avançar para a próxima aba.
	Utilize este botão para fechar esta funcionalidade e voltar para a tela inicial do sistema.
	Ao clicar neste botão, o Hint na linha de Dados do Imóvel exibe os dados, e o hint ao lado da Situação de Água somente será exibido quando o imóvel estiver na situação de cortado, contendo os dados do corte.

Clique [aqui](#) para retornar ao Menu Principal do GSAN

From:

<https://www.gsan.com.br/> - **Base de Conhecimento de Gestão Comercial de Saneamento**

Permanent link:

https://www.gsan.com.br/doku.php?id=ajuda:devolucoes_imovel&rev=1464725830

Last update: **31/08/2017 01:11**

