



# Efetuar Corte de Ligação Água

Esta funcionalidade que pertence ao Módulo **Atendimento ao Público**, submódulo **Ligação de Água**, permite efetuar o corte informando-se o motivo.

O acesso à funcionalidade é feito através do caminho: **GSAN > Atendimento ao Público > Ligação de Água > Efetuar Corte de Ligação Água**. Além disso, a opção pode ser chamada pela funcionalidade que encerra a ordem de serviço.

Feito isso, o sistema visualiza a tela abaixo:

## Observação

**Informamos que os dados exibidos nas telas a seguir são fictícios, e não retratam informações de clientes.**

Gsan -> Atendimento ao Público -> Ligação de Água -> Efetuar Corte de Ligação Água

### Efetuar Corte de Ligação de água

Para efetuar o corte da ligação de água, informe os dados abaixo:..

Ordem de Serviço: \*

Matricula do Imóvel: \*

#### Dados do Imóvel

Matricula do Imóvel:

Cliente Usuário:

CPF ou CNPJ:

Situação da Ligação de Água:

Situação da Ligação de Esgoto:

#### Dados do Corte de Ligação de água

Data do Corte:

Motivo do Corte: \*

Tipo do Corte: \*

Leitura do Corte:

Número do Selo do Corte:

Matricula Funcionário:

A funcionalidade permite que o parcelamento de serviços possa ser informado/executado por qualquer usuário, sem a necessidade de possuir a permissão especial **Alterar Dados da Cobrança de Serviços**.

Informe os campos **Ordem de Serviço**, **Motivo do Corte**, **Tipo do Corte** e **Leitura do Corte**, obrigatórios para efetivação do corte de ligação de água. Agora, para a **CAERN**, é possível efetuar o corte da ligação informando, no lugar da **Ordem de Serviço**, a **Matrícula do Imóvel**, desde que você tenha *permissão especial* para efetuar corte de ligação de água sem ordem de serviço:

Gsan -> Atendimento ao Público -> Ligação de Água -> Efetuar Corte de Ligação Água

### Efetuar Corte de Ligação de água

Para efetuar o corte da ligação de água, informe os dados abaixo:

Ordem de Serviço: \*

Matrícula do Imóvel: \*

74894 796.050.006.0263.000

Dados do Imóvel	
Matrícula do Imóvel:	74894 796.050.006.0263.000
Cliente Usuário:	MARCILIO TAVARES
CPF ou CNPJ:	313.995.254
Situação da Ligação de Água:	LIGADO
Situação da Ligação de Esgoto:	LIGADO

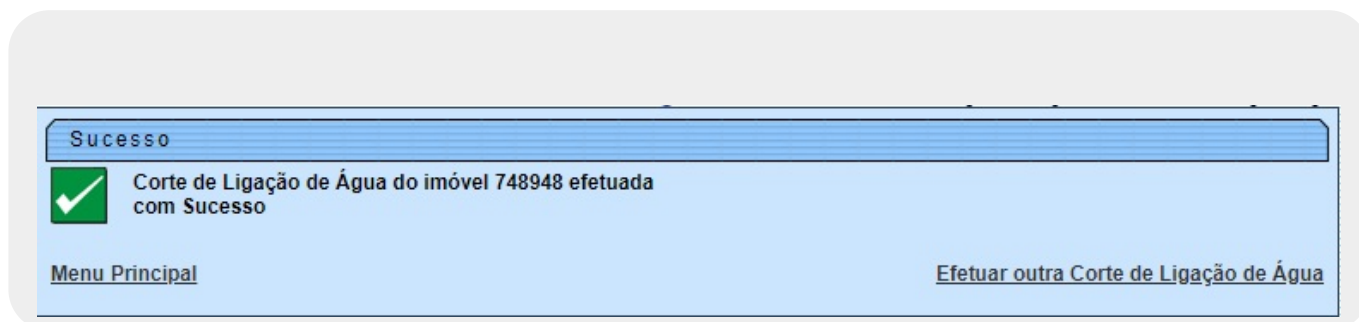
Dados do Corte de Ligação de água	
Data do Corte:	30/04/2020 (dd/mm/aaaa)
Motivo do Corte: *	FALTA DE PAGAMENTO
Tipo do Corte: *	CORTE COM PAVIMENTACAO
Leitura do Corte:	
Número do Selo do Corte:	
Matrícula Funcionário:	

Cancelar Efetuar





Versão: 3.78.1.0 (Batch) 30/04/2020 - 9:30:00



Preenchidos os campos, clique em seguida no botão **Efetuar**. Para detalhes sobre o preenchimento dos campos clique **AQUI**:

# Tela de Sucesso





## Preenchimento dos Campos

Campo	Orientações para Preenchimento
Ordem de Serviço	<p>Campo obrigatório - Informe o número da Ordem de Serviço, ou clique no botão  para selecionar o número desejado, link <b>Pesquisar Ordem de Serviço</b>. A descrição da ordem de serviço será exibida no campo ao lado.</p> <p>Para apagar o conteúdo do campo, clique no botão  ao lado do campo. Quando a funcionalidade for chamada pelo <i>Encerramento de Ordem de Serviço</i>, o número da OS será exibido e não é permitida alteração.</p>
Matrícula do Imóvel	<p>Campo obrigatório. Informe o número da matrícula do imóvel ou clique no botão , link <b>Pesquisar Imóvel</b>, para selecionar o imóvel desejado. O nome será exibido no campo ao lado. Para apagar o conteúdo do campo, clique no botão  ao lado do campo em exibição.</p> <p><b>Regra associada:</b> campo passível de preenchimento para usuários da <b>CAERN</b> com <i>permissão especial</i> para efetuar corte de ligação de água sem ordem de serviço.</p>
Matrícula do Imóvel	Exibida pelo sistema e não é permitida alteração.
Cliente Usuário	Exibido pelo sistema e não é permitida alteração.
CPF ou CNPJ	Exibido pelo sistema e não é permitida alteração.
Situação da Ligação de Água	Exibida pelo sistema e não é permitida alteração.
Situação da Ligação de Esgoto	Exibida pelo sistema e não é permitida alteração.
Data do Corte	Esta data é recebida da data de execução do corte realizado pela ordem de serviço.
Motivo do Corte	Campo obrigatório - Selecione uma das opções disponibilizada pelo sistema.
Tipo do Corte	Campo obrigatório - Selecione uma das opções disponibilizadas pelo sistema. Não pode ser informada a opção <i>Corte Administrativo</i> .

Campo	Orientações para Preenchimento
Leitura do Corte	Caso a ligação de água tenha hidrômetro, o sistema disponibiliza este campo para ser informada a leitura no momento do corte. Este campo pode ser obrigatório ou não, de acordo com a informação do parâmetro <i>TORNAR LEITURA DE CORTE OBRIGATORIA</i> ( <b>Menu: <a href="#">Segurança</a> &gt; <a href="#">Parâmetro do Sistema</a> &gt; <a href="#">Manter Parâmetro do Sistema</a></b> ).
Número do Selo do Corte	Informe o número do selo do corte quando houver hidrômetro.
Matrícula Funcionário	Informe o número da matrícula do funcionário responsável pela supressão ou clique no botão  , link <b><a href="#">Pesquisar Funcionário</a></b> , ao lado do campo para selecionar a matrícula desejada.  Para apagar o conteúdo do campo, clique no botão  ao lado do campo em exibição.

## Funcionalidade dos Botões

Botão	Descrição da Funcionalidade
	Ao clicar neste botão, o sistema permite consultar os dados do campo na base de dados.
	Ao clicar neste botão, o sistema permite apagar o conteúdo do campo em exibição.
<a href="#">Cancelar</a>	Ao clicar neste botão, o sistema permite cancelar a operação e retornar à tela principal.
<a href="#">Efetuar</a>	Ao clicar neste botão, o sistema executa a operação de corte.

## Referências

[Efetuar Corte Administrativo da Ligação de Água](#)

[Inserir Registro de Atendimento](#)

### Termos Principais

[Ordem de Serviço](#)

[Corte](#)

[Registro de Atendimento](#)



Clique [aqui](#) para retornar ao Menu Principal do GSAN

From:

<https://www.gsan.com.br/> - **Base de Conhecimento de Gestão Comercial de Saneamento**

Permanent link:

[https://www.gsan.com.br/doku.php?id=ajuda:efetuar\\_corte\\_de\\_ligacao\\_agua&rev=1588252380](https://www.gsan.com.br/doku.php?id=ajuda:efetuar_corte_de_ligacao_agua&rev=1588252380)

Last update: **30/04/2020 13:13**

