



# Efetuar Execução Fiscal Especial

O objetivo desta funcionalidade é filtrar os imóveis ou clientes, informando aqueles com débitos em condição legal para a execução fiscal especial. A opção pode ser acessada via **Menu do sistema**, no caminho **GSAN > Cobrança > Dívida Ativa > Processo Jurídico > Efetuar Execução Fiscal Especial**.

Feito isso, o sistema acessa a tela de filtro abaixo:



## Observação



**Informamos que os dados exibidos nas telas a seguir são fictícios, e não retratam informações de clientes.**

Gsan -> Cobrança -> Divida Ativa -> Processo Jurídico -> Efetuar Execucao Fiscal Especial

**Filtrar Cliente/Imóvel para Efetuar Execução Fiscal Especial**

Para filtrar um cliente/imóvel para efetuar a execução fiscal especial, informe os dados abaixo:

Cliente:   

Imóvel:   

\* Campos obrigatórios

Versão: Corretiva (Batch) 15/02/2018 - 18:02:54

A execução especial é necessária para indicar haver uma execução tramitando no fórum para determinado imóvel ou cliente sem histórico de débitos executados no banco de dados do **GSAN**. Em outras palavras: a funcionalidade compreende os débitos que não estão com *status* de executados, mas que, na realidade factual, estão. Dessa forma, por meio da funcionalidade acima, é possível modificar o *status* desses débitos para *executados*, indicando, na mesma mensagem de execução fiscal, o número da pasta interna correspondente, conforme constar no cadastro de execução especial.

Dito isso, informe o campo **Cliente** ou **Imóvel** e clique em . O sistema acessa a tela a seguir:



Gsan -&gt; Cobrança -&gt; Dívida Ativa -&gt; Processo Jurídico -&gt; Efetuar Execução Fiscal Especial


## Efetuar Execução Fiscal Especial

Matrícula	Cliente	Nome Cliente
7174	12696	MARIA DE LOURDES BARROS ANTUNES

Endereço
RUA NOVA VIDA, JD HUMBERTO CAMPOS SOROCABA SP 18061-50.

Contas para Execução Fiscal Especial									
Todos	Mês/Ano	Vencimento	Valor Água	Valor Esgoto	Valor Débitos	Valor Créditos	Valor Original	Valor Acrés.	Valor Atualizado
<input checked="" type="checkbox"/>	10/2006	20/11/2006	11,88	10,09	0,00	0,00	21,97	43,51	65,48
<input checked="" type="checkbox"/>	11/2006	20/12/2006	15,84	13,46	0,00	0,00	29,30	60,65	89,95
<input checked="" type="checkbox"/>	12/2006	20/01/2007	13,86	11,78	0,00	0,00	25,64	52,59	78,23
<input checked="" type="checkbox"/>	01/2007	20/02/2007	16,83	14,30	0,00	0,00	31,13	53,84	84,97
<input checked="" type="checkbox"/>	02/2007	20/03/2007	12,87	10,93	2,08	0,00	25,88	52,10	77,98
<input checked="" type="checkbox"/>	03/2007	20/04/2007	13,86	11,78	0,00	0,00	25,64	48,53	74,17
<input checked="" type="checkbox"/>	04/2007	20/05/2007	13,86	11,78	0,92	0,00	26,56	52,50	79,06
<input checked="" type="checkbox"/>	05/2007	20/06/2007	14,04	12,98	0,00	0,00	27,02	50,22	77,24
<input checked="" type="checkbox"/>	06/2007	20/07/2007	12,96	11,98	0,00	0,00	24,94	48,37	73,31
<input checked="" type="checkbox"/>	07/2007	20/08/2007	7,50	6,94	0,00	0,00	14,44	27,74	42,18
<input checked="" type="checkbox"/>	08/2007	20/09/2007	7,50	6,94	0,00	0,00	14,44	26,10	40,54
<input checked="" type="checkbox"/>	09/2007	20/10/2007	7,50	6,94	0,92	0,00	15,36	28,96	44,32
<input checked="" type="checkbox"/>	10/2007	20/11/2007	7,50	6,94	0,00	0,00	14,44	25,61	40,05
<input checked="" type="checkbox"/>	11/2007	20/12/2007	22,68	20,97	0,00	0,00	43,65	80,77	124,42
<input checked="" type="checkbox"/>	12/2007	20/01/2008	36,80	34,04	0,00	0,00	70,84	129,85	200,69

Guias para Execução Fiscal Especial					
Todos	Número	Vencimento	Valor Guia Pagamento	Valor Acrés.	Valor Atualizado

Data da Execução: 16/03/2018  dd/mm/aaaa

Processo Adm.:  /

Número Prodesp:

Número CNJ:

Vara: VARA CENTRALIZADORA SOROCABA ▼

Número da Ordem:  /

Número da Pasta:

Procurador:  ▼


Versão: Corretiva (Batch) 15/02/2018 - 18:02:54

Agora, marque o checkbox das contas que deseja executar os débitos especialmente ou marque no **link Todos** para executar em lote todos os itens filtrados. Em seguida, clique no botão

**Efetuar Execução**

, depois de informar os campos conforme modelo **abaixo**.

## Preenchimento dos Campos

Campo	Preenchimento dos Campos
<b>Data da Execução</b>	Informe a data real da execução fiscal, no formato DD/MM/AAAA ou clique em  para <b>Pesquisar Data - Calendário</b> .
<b>Processo Adm.</b>	Informe o número do processo administrativo.
<b>Número Prodesp</b>	Informe o número do <b>Prodesp</b> (que é o número do processo jurídico no formato antigo).
<b>Número CNJ:</b>	Informe o número do <b>CNJ</b> (que é o número do processo jurídico no formato novo).
<b>Vara</b>	Selecione a vara onde o processo está tramitando.
<b>Número da Ordem</b>	Informe o número da ordem.
<b>Número da Pasta</b>	Informe o número da pasta do processo.
<b>Procurador</b>	Selecione o nome do procurador da lista disponibilizada pelo sistema.

## Funcionalidade dos Botões

Botão	Descrição da Funcionalidade
<b>Filtrar</b>	Ao clicar neste botão, o sistema filtra os dados informados.
<b>Cancelar</b>	Ao clicar neste botão, o sistema cancela a operação e retorna à tela principal.
<b>Voltar</b>	Ao clicar neste botão, o sistema retorna à tela anterior.
<b>Efetuar Execução</b>	Ao clicar neste botão, o sistema efetua a execução especial.

## Referências

**Efetuar Execução Fiscal Especial**

**Termos Principais**

**Cobrança**

**Dívida Ativa**

Clique **aqui** para retornar ao Menu Principal do GSAN.



From:

<https://www.gsan.com.br/> - **Base de Conhecimento de Gestão Comercial de Saneamento**

Permanent link:

[https://www.gsan.com.br/doku.php?id=ajuda:efetuar\\_execucao\\_fiscal\\_especial&rev=1518812820](https://www.gsan.com.br/doku.php?id=ajuda:efetuar_execucao_fiscal_especial&rev=1518812820)

Last update: **16/02/2018 20:27**

