



Efetuar Execução Fiscal Especial

O objetivo desta funcionalidade é filtrar os imóveis ou clientes, informando aqueles com débitos em condição legal para a execução fiscal especial. A opção pode ser acessada via **Menu do sistema**, no caminho **GSAN > Cobrança > Dívida Ativa > Processo Jurídico > Efetuar Execução Fiscal Especial**.

Feito isso, o sistema acessa a tela de filtro abaixo:



Observação



Informamos que os dados exibidos nas telas a seguir são fictícios, e não retratam informações de clientes.

Gsan -> Cobrança -> Divida Ativa -> Processo Jurídico -> Efetuar Execucao Fiscal Especial

Filtrar Cliente/Imóvel para Efetuar Execução Fiscal Especial

Para filtrar um cliente/imóvel para efetuar a execução fiscal especial, informe os dados abaixo:

Cliente:  


Imóvel:  

* Campos obrigatórios

Versão: Corretiva (Batch) 15/02/2018 - 18:02:54

A execução especial é necessária para indicar haver uma execução tramitando no fórum para determinado imóvel ou cliente sem histórico de débitos executados no banco de dados do **GSAN**. Em outras palavras: a funcionalidade compreende os débitos que não estão com *status* de executados, mas que, na realidade factual, estão. Dessa forma, por meio da funcionalidade acima, é possível modificar o *status* desses débitos para *executados*, indicando, na mesma mensagem de execução fiscal, o número da pasta interna correspondente, conforme constar no cadastro de execução especial.

Dito isso, informe o campo **Cliente** ou **Imóvel** e clique em . O sistema acessa a tela a seguir:



Efetuar Execução Fiscal Especial

Matrícula	Cliente	Nome Cliente
7174	12696	MARIA DE LOURDES BARROS ANTUNES

Endereço
RUA NOVA VIDA, - JD HUMBERTO CAMPOS SOROCABA SP 18061-50.

Contas para Execução Fiscal Especial										
Todos	Mês/Ano	Vencimento	Valor Água	Valor Esgoto	Valor Débitos	Valor Créditos	Valor Original	Valor Acrés.	Valor Atualizado	
<input checked="" type="checkbox"/>	10/2006	20/11/2006	11,88	10,09	0,00	0,00	21,97	43,51	65,48	▲
<input checked="" type="checkbox"/>	11/2006	20/12/2006	15,84	13,46	0,00	0,00	29,30	60,65	89,95	
<input checked="" type="checkbox"/>	12/2006	20/01/2007	13,86	11,78	0,00	0,00	25,64	52,59	78,23	
<input checked="" type="checkbox"/>	01/2007	20/02/2007	16,83	14,30	0,00	0,00	31,13	53,84	84,97	
<input checked="" type="checkbox"/>	02/2007	20/03/2007	12,87	10,93	2,08	0,00	25,88	52,10	77,98	
<input checked="" type="checkbox"/>	03/2007	20/04/2007	13,86	11,78	0,00	0,00	25,64	48,53	74,17	
<input checked="" type="checkbox"/>	04/2007	20/05/2007	13,86	11,78	0,92	0,00	26,56	52,50	79,06	
<input checked="" type="checkbox"/>	05/2007	20/06/2007	14,04	12,98	0,00	0,00	27,02	50,22	77,24	
<input checked="" type="checkbox"/>	06/2007	20/07/2007	12,96	11,98	0,00	0,00	24,94	48,37	73,31	
<input checked="" type="checkbox"/>	07/2007	20/08/2007	7,50	6,94	0,00	0,00	14,44	27,74	42,18	
<input checked="" type="checkbox"/>	08/2007	20/09/2007	7,50	6,94	0,00	0,00	14,44	26,10	40,54	
<input checked="" type="checkbox"/>	09/2007	20/10/2007	7,50	6,94	0,92	0,00	15,36	28,96	44,32	
<input checked="" type="checkbox"/>	10/2007	20/11/2007	7,50	6,94	0,00	0,00	14,44	25,61	40,05	
<input checked="" type="checkbox"/>	11/2007	20/12/2007	22,68	20,97	0,00	0,00	43,65	80,77	124,42	
<input checked="" type="checkbox"/>	12/2007	20/01/2008	36,80	34,04	0,00	0,00	70,84	129,85	200,69	▼

Guias para Execução Fiscal Especial						
Todos	Número	Vencimento	Valor Guia Pagamento	Valor Acrés.	Valor Atualizado	

Data da Execução: dd/mm/aaaa

Processo Adm.: /

Número Prodesp:

Número CNJ:

Vara: ▼


Número da Ordem: /

Número da Pasta:

Procurador: ▼

Agora, marque o checkbox das contas que deseja executar os débitos especialmente ou marque no *link* **Todos** para executar em lote todos os itens filtrados. Em seguida, clique no botão **Efetuar Execução**, depois de informar os campos conforme modelo **abaixo**.

Preenchimento dos Campos

Campo	Preenchimento dos Campos
Data da Execução	Informe a data real da execução fiscal, no formato DD/MM/AAAA ou clique em  para Pesquisar Data - Calendário .
Processo Adm.	Informe o número do processo administrativo.
Número Prodesp	Informe o número do Prodesp (que é o número do processo jurídico no formato antigo).
Número CNJ:	Informe o número do CNJ (que é o número do processo jurídico no formato novo) com 25 (vinte e cinco) números.
Vara	Selecione a vara onde o processo está tramitando.
Número da Ordem	Informe o número da ordem.
Número da Pasta	Informe o número da pasta do processo.
Procurador	Selecione o nome do procurador da lista disponibilizada pelo sistema.

Funcionalidade dos Botões

Botão	Descrição da Funcionalidade
Filtrar	Ao clicar neste botão, o sistema filtra os dados informados.
Cancelar	Ao clicar neste botão, o sistema cancela a operação e retorna à tela principal.
Voltar	Ao clicar neste botão, o sistema retorna à tela anterior.
Efetuar Execução	Ao clicar neste botão, o sistema efetua a execução especial.

Referências

Efetuar Execução Fiscal Especial

Termos Principais

Cobrança

Dívida Ativa

Clique **aqui** para retornar ao Menu Principal do GSAN.



From:

<https://www.gsan.com.br/> - **Base de Conhecimento de Gestão Comercial de Saneamento**

Permanent link:

https://www.gsan.com.br/doku.php?id=ajuda:efetuar_execucao_fiscal_especial&rev=1520944628

Last update: **13/03/2018 12:37**

