



# Encerrar Faturamento

O objetivo dessa funcionalidade (desenvolvida para a **MANAM**) é exibir a situação do faturamento por grupo (divididos entre **Faturados** e **Não Faturados**), permitindo o encerramento do faturamento da empresa para o início de novo ciclo, com a alteração da referência dos grupos eventualmente não faturados.

A opção pode ser acessada via **Menu do Sistema** através do caminho: **GSAN > Faturamento > Encerrar Faturamento**. Feito isso, o sistema visualiza a tela abaixo:

## Observação

**Informamos que os dados exibidos nas telas a seguir são fictícios, e não retratam informações de clientes.**

### Encerrar Faturamento

Para encerrar o faturamento, informe os dados abaixo:

Referência Atual do Faturamento:\* 06/2017

Situação dos Grupos de Faturamento:\*  Faturados  Não Faturados  Todos

Grupos de Faturamento			
Grupo	Referência	Situação	Data Último Faturamento
GRUPO 00	06/2017	Não Faturado	
GRUPO 01	06/2017	Não Faturado	
GRUPO 02	06/2017	Não Faturado	
GRUPO 03	06/2017	Não Faturado	
GRUPO 04	06/2017	Não Faturado	
GRUPO 049	06/2017	Não Faturado	
GRUPO 05	06/2017	Não Faturado	
GRUPO 06	06/2017	Não Faturado	
GRUPO 07	06/2017	Não Faturado	
GRUPO 08	06/2017	Não Faturado	
GRUPO 09	06/2017	Não Faturado	
GRUPO 10	06/2017	Não Faturado	
GRUPO 101	06/2017	Não Faturado	
GRUPO 102	06/2017	Não Faturado	
GRUPO 105	06/2017	Não Faturado	
GRUPO 11	06/2017	Não Faturado	
GRUPO 112	06/2017	Não Faturado	
GRUPO 117	06/2017	Não Faturado	
GRUPO 119	06/2017	Não Faturado	
GRUPO 12	06/2017	Não Faturado	
GRUPO 120	06/2017	Não Faturado	
GRUPO 128	06/2017	Não Faturado	
GRUPO 13	06/2017	Não Faturado	
GRUPO 14	06/2017	Não Faturado	
GRUPO 142	06/2017	Não Faturado	
GRUPO 15	06/2017	Não Faturado	
GRUPO 16	06/2017	Não Faturado	
GRUPO 516	06/2017	Não Faturado	
GRUPO 517	06/2017	Não Faturado	
GRUPO 520	06/2017	Não Faturado	
GRUPO 611	06/2017	Não Faturado	
GRUPO 619	06/2017	Não Faturado	
GRUPO 719	06/2017	Não Faturado	
GRUPO 811	06/2017	Não Faturado	
GRUPO 812	06/2017	Não Faturado	
GRUPO 819	06/2017	Não Faturado	
GRUPO 918	06/2017	Não Faturado	
GRUPO 919	06/2017	Não Faturado	

\*Campos obrigatórios

Desfazer

Cancelar

Encerrar Faturamento

O fato de o sistema permitir um novo registro de exceção do faturamento, paralelo a um já vigente (registro efetuado na funcionalidade **Inserir Situação Especial de Faturamento**) resulta na necessidade de alteração do tratamento dessas situações especiais durante o processo de **Encerramento do Faturamento**, que passa a ser realizado mediante esta funcionalidade, e não mais através da execução manual de um *script*.

Dito isso, acima temos todos os grupos de faturamento, divididos entre os que estão faturados e/ou os que não estão faturados, todos obrigatoriamente com a referência atualizada. Essa referência compreende:

1.  
No caso do **Faturamento**, a atualização para *ano + o mês que está começando + 1*;

2.  
No caso da **Arrecadação**, a atualização para *o ano + o mês que está começando*.

Além disso, o encerramento do faturamento trata as situações especiais de faturamento da seguinte forma:

1.  
Encerramento das situações com fim previsto para a referência do faturamento que está sendo encerrada;

2.  
Ativação das novas situações, com início previsto para nova referência do faturamento.

Dito isso, o sistema seleciona os grupos de faturamento de acordo com as seguintes regras:

1.  
Caso a opção selecionada seja **Faturados**, o sistema seleciona os grupos já faturados, ordenando pela descrição do grupo em ordem crescente.

2.  
Caso a opção selecionada seja **Não Faturados**, o sistema seleciona os grupos não faturados, ordenando pela descrição do grupo em ordem crescente.

3.  
Caso a opção selecionada seja **Todos**, o sistema seleciona todos os grupos, ordenando pela descrição do grupo em ordem crescente.

Confirme a seleção e clique em **Encerrar Faturamento**. O sistema executa algumas validações:

1.  
Verificar seleção dos grupos de faturamento:

1.  
Caso nenhum grupo de faturamento seja selecionado, o sistema exibe a mensagem: *Nenhum Grupo de Faturamento selecionado. Informe outra opção de seleção* e retorna para o passo correspondente no fluxo principal.

2.  
Verificar existência de grupos de faturamento não faturados:

1.  
Caso existam grupos não faturados:

1.  
O sistema exibe a mensagem de erro: **ATENÇÃO: Os grupos «lista de grupos» não foram faturados. Para prosseguir atualize a referência dos grupos.**

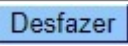
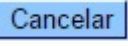
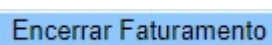
2.  
Verificar sucesso da transação:

1.  
Caso o código de retorno da operação efetuada no banco de dados seja diferente de zero, o sistema exibe a mensagem conforme o código de retorno; caso contrário, exibe a mensagem: *Encerramento do faturamento realizado com sucesso.*

# Preenchimento dos Campos

<b>Campo</b>	<b>Orientações para Preenchimento</b>
Referência Atual do Faturamento	Campo preenchido automaticamente pelo sistema, não permite alteração.
Situação dos Grupos de Faturamento	Campo obrigatório. Selecione o grupo de faturamento, entre <b>Faturados</b> , <b>Não Faturados</b> e <b>Todos</b> .

# Funcionalidade dos Botões

<b>Botão</b>	<b>Descrição da Funcionalidade</b>
	Ao clicar neste botão, o sistema desfaz o procedimento.
	Ao clicar neste botão, o sistema desfaz o procedimento e retorna à tela principal.
	Ao clicar neste botão, o sistema encerra o faturamento dos grupos selecionados, exibindo a tela de sucesso.

## Referências

[Encerrar Faturamento](#)

[Inserir Situação Especial de Faturamento](#)

## Termos Principais

[Faturamento](#)

Clique [aqui](#) para retornar ao Menu Principal do GSAN

From: <https://www.gsan.com.br/> - Base de Conhecimento de Gestão Comercial de Saneamento

Permanent link: [https://www.gsan.com.br/doku.php?id=ajuda:encerrar\\_faturamento\\_-\\_manam&rev=1503062725](https://www.gsan.com.br/doku.php?id=ajuda:encerrar_faturamento_-_manam&rev=1503062725)

Last update: 31/08/2017 01:11

