



Filtrar Bairro

Esta tela permite que você informe os parâmetros para filtrar os bairros que deseja alterar, excluir ou emitir um relatório. A funcionalidade pode ser acessada via **Menu de Sistema**, no caminho:

GSAN > Cadastro > Endereço > Bairro > Manter Bairro.

Feito isso, o sistema apresenta a tela de filtro a seguir:

Observação

Informamos que os dados exibidos nas telas a seguir são fictícios, e não retratam informações de clientes.

Gsan -> Cadastro -> Endereço -> Bairro -> Manter Bairro

Filtrar Bairro

Para manter o(s) bairro(s), informe os dados abaixo: Atualizar [Ajuda](#)

Município:

Código do Bairro:

Nome do Bairro:

Iniciando pelo texto Contendo o texto

Indicador de Uso: Ativo Inativo Todos

Versão: 3.10.0.1 (Batch) 27/09/2017 - 11:49:28


Acima, informe os parâmetros que julgar necessários e clique no botão **Filtrar**. Com base nos parâmetros informados, o sistema exibe a tela **Manter Bairro**, contendo os itens que satisfizeram os parâmetros informados.

Tela de Sucesso




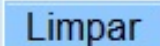
A tela de sucesso vai depender da configuração do filtro. Se o campo atualizar estiver marcado e o

filtro retornar apenas um registro, o sistema vai apresentar a tela **Atualizar Bairro**. Caso contrário, o sistema vai apresentar a tela **Manter Bairro** com a relação de bairros selecionados pelo filtro.

Preenchimento dos Campos

Campo	Orientações para Preenchimento
Município	Informe o código do município com até quatro dígitos ou clique em  para Pesquisar Município .
Código do Bairro	Informe o código do bairro com até quatro dígitos.
Nome do Bairro	Informe o nome do bairro com até vinte e sete caracteres.
Indicador de Uso	Selecione uma das opções: Ativo para o bairro que o cadastro está disponível no sistema; caso contrário, marque a opção Inativo ou Todos .

Funcionalidade dos Botões

Botão	Descrição da Funcionalidade
	Utilize este botão para ativar a funcionalidade Pesquisar Município . Deve ser utilizado quando você não souber qual é o código do município para o qual deseja inserir o bairro.
	Utilize este botão para limpar as informações existentes no campo Município .
	Utilize este botão para solicitar ao sistema a realização do filtro dos bairros na base de dados, de acordo com os argumentos de pesquisa informados.
	Utilize este botão para limpar todos os campos da tela.

Referências

[Manter Bairro](#)

[Cadastro](#)

Termos Principais

[Bairro](#)

[Endereço](#)

Clique [aqui](#) para retornar ao Menu Principal do GSAN

From:

<https://www.gsan.com.br/> - **Base de Conhecimento de Gestão Comercial de Saneamento**

Permanent link:

https://www.gsan.com.br/doku.php?id=ajuda:filtrar_bairro

Last update: **11/10/2017 12:37**

