



# Filtrar Rota

Esta tela permite que você informe os parâmetros para filtrar as **Rotas** que deseja alterar, excluir ou emitir um relatório. A funcionalidade pode ser acessada via **Menu de Sistema**, no caminho:

**GSAN > Cadastro > Rota > Manter Rota.**

Feito isso, o sistema acessa a tela abaixo:

## Observação

**Informamos que os dados exibidos nas telas e nos relatórios a seguir são fictícios e não retratam informações de clientes.**

**Filtrar Rota**

Para filtrar uma rota no sistema, informe os dados abaixo: ☒ **Atualizar** [Ajuda](#)

Localidade:

Setor Comercial:

Código da Rota:

Grupo de Faturamento:

Empresa de Leitura:

Empresa de Cobrança:

Empresa de Entrega das Contas:

Grupo de Cobrança:

Indicador de Rota Alternativa: ☐ Sim ☒ Não

Indicador de Transmissão Off-line: ☐ Sim ☒ Não ☐ Todos

Indicador de Uso: ☐ Ativo ☐ Inativo ☒ Todos





Versão: Corretiva (Batch) 21/11/2017 - 17:15:12

Acima, preencha os campos obrigatórios **Indicador de Rota Alternativa** e **Indicador de Transmissão Off-line** e os demais campos que julgar necessários e clique em **Filtrar**. Feito isso, o sistema acessa a tela **Manter Rota**, com o resultado das rotas que atenderam aos critérios de pesquisa, ou a tela **Atualizar Rota**, caso o campo **Atualizar** esteja marcado e o filtro retornar apenas um registro.

# Tela de Sucesso





A tela de sucesso vai depender da configuração do filtro. Se o campo atualizar estiver marcado e o filtro retornar apenas um registro, o sistema vai apresentar a tela **Atualizar Rota**. Caso contrário, o sistema vai apresentar a tela **Manter Rota** com a relação das tarifas selecionadas pelo filtro.

## Preenchimento dos Campos

Campo	Orientações para Preenchimento
Atualizar	Você deve utilizar este campo para decidir se deseja que a tela <b>Manter Rota</b> seja apresentada quando o resultado do filtro retornar apenas um registro. Normalmente, ele deve ficar marcado quando se desejar efetuar uma alteração; e desmarcado quando se desejar efetuar uma exclusão, ou emissão de um relatório com o resultado do filtro.
Localidade	<p>Caso deseje pesquisar a <i>Rota</i> pela Localidade, informe o código de uma localidade, e tecele <i>Enter</i>, ou clique no botão , que fica ao lado do campo. Neste caso será apresentada uma tela de <i>popup</i>, onde será possível efetuar a pesquisa das localidades cadastradas.</p> <p>Após a informação do código de uma localidade, ou da seleção de uma localidade na tela de pesquisa, o sistema apresentará o nome da localidade no campo correspondente.</p> <p>Para obter ajuda sobre a funcionalidade, clique em <b>Pesquisar Localidade</b>.</p> <p>Para limpar o campo clique no botão .</p> <p>Ao limpar o campo <i>Localidade</i> o sistema limpará, automaticamente, o campo <i>Setor Comercial</i>.</p>
Setor Comercial	<p>Caso deseje pesquisar a <i>Rota</i> pelo <i>Setor Comercial</i>, informe o código do setor comercial, e tecele <i>Enter</i>, ou clique no botão , que fica ao lado do campo. Neste caso será apresentada uma tela de <i>popup</i>, onde será possível efetuar a pesquisa dos setores comerciais cadastrados para a localidade informada.</p> <p>Após a informação do código de um setor comercial, ou da seleção de um setor comercial na tela de pesquisa, o sistema apresentará o nome do setor comercial no campo correspondente.</p> <p>Para obter ajuda sobre a funcionalidade clique em <b>Pesquisar Setor Comercial</b>.</p> <p>Para limpar o campo clique no botão .</p> <p>O setor comercial só deverá ser informado, após a localidade já ter sido informada. Caso você saiba o código do <i>Setor Comercial</i>, informe-o e depois o sistema irá efetuar a pesquisa das <i>Rotas</i> pelo <i>Setor Comercial</i> informado.</p>
Código da Rota	<p>Para pesquisar as <i>Rotas</i> pelo código, informe-o neste campo.</p> <p>Caso informe este campo, não será necessário informar nenhum outro campo da tela.</p>
Grupo de Faturamento	Caso deseje restringir a pesquisa das <i>Rotas</i> pelo <i>Grupo de Faturamento</i> , selecione-o na lista apresentada ao lado do campo.
Empresa de Leitura	Para pesquisar as <i>Rotas</i> pela empresa que é responsável pela leitura da rota, selecione-a na lista apresentada ao lado do campo.
Empresa de Cobrança	Selecione uma das opções disponibilizadas pelo sistema.
Empresa de Entrega de Contas	Selecione uma das opções disponibilizadas pelo sistema.

Campo	Orientações para Preenchimento
Grupo de Cobrança	Selecione uma das opções disponibilizadas pelo sistema.
Indicador de Rota Alternativa	Campo obrigatório - Informe <i>Sim</i> para ser considerada rota alternativa, caso contrário, marque a opção <i>Não</i> .
Indicador de Transmissão Off-line	Campo obrigatório - Selecione uma das opções <i>Sim</i> , <i>Não</i> ou <i>Todos</i> .
Indicador de Uso	Selecione a opção de acordo com suas necessidades em relação à situação da <i>Rota</i> . <b>Ativo</b> , significa que só serão pesquisadas as <i>Rotas</i> que estiverem ativas. <b>Inativo</b> , as <i>Rotas inativas</i> . <b>Todos</b> , serão apresentadas todas as <i>Rotas</i> , independente da situação. As <i>Rotas inativas</i> serão apresentadas na cor vermelha.

## Funcionalidade dos Botões

Campo	Orientações para Preenchimento
	Utilize este botão para ativar as funcionalidades: <b>Pesquisar Localidade</b> , ou <b>Pesquisar Setor Comercial</b> . Deve ser utilizado quando você não souber qual é o código da localidade e do setor comercial, para os quais deseja filtrar a rota. Ao clicar no botão, o sistema apresentará a respectiva tela de pesquisa.
	Utilize este botão para limpar as informações do campo associado correspondente.
	Utilize este botão para solicitar ao sistema a realização do filtro das <i>Rotas</i> , de acordo com os argumentos de pesquisa informados.
	Utilize este botão para limpar todos os campos da tela.

## Referências

[Manter Rota](#)

### Termos Principais

[Cadastro](#)

[Micromedição](#)

Clique [aqui](#) para retornar ao Menu Principal do GSAN

From:

<https://www.gsan.com.br/> - **Base de Conhecimento de Gestão Comercial de Saneamento**

Permanent link:

[https://www.gsan.com.br/doku.php?id=ajuda:filtrar\\_rota&rev=1511355762](https://www.gsan.com.br/doku.php?id=ajuda:filtrar_rota&rev=1511355762)

Last update: **22/11/2017 13:02**

